
















































**WYNIKI ZAWODÓW****CT****Organizator:** Amer Sports Poland, PRO PROGRESS Beata Lepka, Wypożyczalnia Kubalonka**Termin:** 13.01.2013**Miejsce:** Wisła - Kubalonka**Dystans:** 10 km

Miejsce Rank	Nr Bib	Nazwisko i imię Name	Miejscowość City	Kraj Nat	Drużyna Team	R-k YoB	W kategorii in Age	Sex	Czas Time	Pkt	[min/km]
<b>CT Kobiety KATEGORIA:K</b>											
1	901	LIGOCKA Danuta	ISTEBNA		POL	65	K/1	(K)1	00:47:58	240	04.47
2	776	GOLAK Agnieszka	WYRZEKA		POL	76	K/2	(K)2	00:58:56	220	05.53
3	787	HACZYK Natalia	OPOLE		POL BIEG OPOLSKI	73	K/3	(K)3	01:00:56	210	06.05
4	920	WOJTYŁA Marcelina	PODGÓRZE		POL LKS PODGÓRZE	00	K/4	(K)4	01:01:47	197	06.10
5	649	DOBROWOLSKA Bożena	JELENIA GORA		POL	52	K/5	(K)5	01:15:44	196	07.34
6	725	MAŁYSZEWICZ Jolanta	OSTROSZOWICE		POL MEDICUS BIELAWA	62	K/6	(K)6	01:20:13	195	08.01
<b>CT Mężczyźni KATEGORIA:M6</b>											
1	903	MAŁEK Andrzej			POL	49	M/1	(M)15	00:52:04	240	05.12
2	908	FIGURA Andrzej	CIECINA		POL HALNY WĘGIERSKA GÓRKA	51	M/2	(M)21	00:53:47	220	05.22
3	909	WĘGLEWSKI Ryszard	RADZIECHÓW		POL	52	M/3	(M)24	00:55:19	210	05.31
4	922	KPERNOK Marek	RYBNIK		POL	51	M/4	(M)30	01:01:30	197	06.09
5	440	PAWLIKOWSKI Józef	SZKLARSKA PORĘBA		POL	51	M/5	(M)33	01:04:17	196	06.25
6	603	TUREK Rudolf	WAŁBRZYCH		POL	41	M/6	(M)41	01:24:10	195	08.25
<b>CT Mężczyźni KATEGORIA:M5</b>											
1	16	WŁOCHAL Mariusz	WAŁBRZYCH		POL	62	M/1	(M)2	00:45:03	240	04.30
2	902	KLIŚ Jan	ŁAZY		POL	53	M/2	(M)7	00:48:11	220	04.49
3	127	PORĘBSKI Piotr	RYBNIK		POL KONSORCJUM PRGIBSZ SA	59	M/3	(M)8	00:48:47	210	04.52
4	924	HYRNIK Zbigniew	PODGÓRZE		POL LKS PODGÓRZE	55	M/4	(M)14	00:51:07	197	05.06
5	1	MALINOWSKI Maciej	KONIN		POL	61	M/5	(M)32	01:02:55	196	06.17
6	916	BESKIDZKI Ryszard	BIELSKO-BIAŁA		POL	53	M/6	(M)34	01:05:00	195	06.30
7	551	DOBROWOLSKI Robert	JELENIA GORA		POL	57	M/7	(M)35	01:05:59	194	06.35
8	823	KOSTKA Krzysztof	WSCHOWA		POL INDYWIDULOWHEDONISTYCZNE	55	M/8	(M)36	01:07:00	193	06.42
9	124	FORTOŃSKI Henryk	WAŁBRZYCH		POL	57	M/9	(M)39	01:13:21	192	07.20
10	323	STRUGAŁA Ryszard	ŚWIDNICA ŚLĄSKA		POL QBRYG	58	M/10	(M)40	01:14:39	191	07.27
<b>CT Mężczyźni KATEGORIA:M4</b>											
1	918	GRYCAN Kazimierz	CIECHOWICE		POL	72	M/1	(M)5	00:46:55	240	04.41
2	782	KOZŁOWSKI Wojciech	ZIELONA GÓRA		POL SUDETY MTB CHALLENGE	68	M/2	(M)11	00:49:29	220	04.56
3	795	GŁUSZAK Karol	SZKLARSKA PORĘBA		POL	63	M/3	(M)17	00:52:44	210	05.16
4	131	HACZYK Jarosław	OPOLE		POL BIEG OPOLSKI	68	M/4	(M)19	00:53:23	197	05.20
5	27	KASZUBSKI Artur	WAŁBRZYCH		POL	70	M/5	(M)20	00:53:40	196	05.22
6	781	DYMANOWSKI Olgierd	ZDZIESZOWICE		POL	66	M/6	(M)37	01:08:25	195	06.50
<b>CT Mężczyźni KATEGORIA:M3</b>											
1	926	BUBULA Paweł	WIŚNIOWA		POL	80	M/1	(M)1	00:44:14	240	04.25
2	911	ODRÓBKA Stanisław	SIEMIANOWICE ŚL		POL KS KANDAHAR	79	M/2	(M)3	00:46:03	220	04.36
3	622	NOWAKOWSKI Tomasz	SZKLARSKA PORĘBA		POL	74	M/3	(M)4	00:46:25	210	04.38
4	583	ZDZIECHOWSKI Paweł	ŚREM, DĄBROWA		POL	73	M/4	(M)6	00:47:44	197	04.46
5	917	JARECKI Sebastian	BIELSKO-BIAŁA		POL BRAK KLUBU	80	M/5	(M)9	00:48:53	196	04.53
6	910	WALUTA Ireneusz	KATOWICE		POL TEAM 360 STOPNI	74	M/6	(M)10	00:49:19	195	04.55
7	919	HERBA Konrad	KRAKÓW		POL TCE ERICPOL	79	M/7	(M)12	00:50:06	194	05.00
8	925	MAJ Witold	POZNACHOWICE DOLNE		POL	81	M/8	(M)13	00:50:22	193	05.02
9	905	ŻUREK Tomasz	BOROWIANKA		POL	79	M/9	(M)16	00:52:38	192	05.15
10	328	HUCAŁ Tomasz	TOMASZOWO		POL	76	M/10	(M)18	00:53:04	191	05.18
11	818	MALESZKA Wojciech	WROCŁAW		POL	80	M/11	(M)23	00:54:48	190	05.28
12	706	HYRNIK Wojciech	TYCHY		POL	81	M/12	(M)26	00:58:16	189	05.49
13	831	BUBELA Adam	OLSZTYN		POL	77	M/13	(M)27	00:58:18	188	05.49

Miejsce Rank	Nr Bib	Nazwisko i imię Name	Miejscowość City	Kraj Nat	Drużyna Team	R-k YoB	W kategorii in Age	Sex	Czas Time	Pkt	[min/km]
14	581	ZAMORSKI Witold	KRAKÓW	 POL	MAŁOPOLSKIE TOWARZYSTWO NARCIARSTWA BIEG	79	M3/14	(M)28	01:00:18	187	06.01
15	411	SZUROWSKI Piotr	WAŁBRZYCH	 POL	UNIPES TEAM WAŁBRZYCH	74	M3/15	(M)29	01:00:26	186	06.02

### CT Mężczyźni KATEGORIA:M1+2

1	921	WOJTYŁA Wojciech	PODGÓRZE	 POL	LKS PODGÓRZE	01	M1+2/1	(M)22	00:54:01	240	05.24
2	906	STELMASZYK Błażej	DĄBROWA GÓRNICZA	 POL		84	M1+2/2	(M)25	00:56:08	220	05.36
3	624	ZDZIECHOWSKI Maciej	ŚREM, DĄBROWA	 POL		00	M1+2/3	(M)31	01:01:35	210	06.09
4	904	JAROSIEWICZ Krzysztof	ŻYWIEC	 POL	SPORT-PASJA ŻYWIEC	85	M1+2/4	(M)38	01:11:17	197	07.07