

I Górski Bieg Niepodległości

WYNIKI ZAWODÓW / RESULTS LIST

Bieg 8km

Organizator: Uczniowski Klub Sportowy "Jedynka" w Skawinie

Data: 11 listopada 2014 r.

Miejsce: Skawina-Mogilany

Dystans: 8 km

Klasyfikacja wg czasów netto (poza 50-cioma pierwszymi na mecie).

Msc Rank	Nr Bib	Nazwisko i imię Name	Miejscowość City	Kraj Nat.	Druż / Klub Team / Club	R-k YoB	Klasyfikacje Ranks	Czas Time	Tempo m/km	diff Net	5 km	Check points
1	2 KOPEĆ Wojciech	Olsztynek		POL	Paged Sklejka Team Kopeć	86 M20/1	M / 1	00:27:17	03.24	+0:00:00	0:18:33 / 1	
2	319 OPIAŁ Grzegorz	Wiśniowa		POL		85 M20/2	M / 2	00:28:28	03.33	+0:01:11	0:19:11 / 2	
3	311 MAKOWIEC Robert	Tuchów		POL	Fundacja Wimed+/festiwal Biegowy W Kryni	75 M30/1	M / 3	00:28:52	03.36	+0:01:35	0:19:41 / 4	
4	1 FRANKIEWICZ Wioletta	Krzyszowice		POL	Azs Awf Kraków	77 K30/1	K / 1	00:29:01	03.37	+0:01:44	0:19:39 / 3	
5	245 HYDZIK Piotr	Wadowice		POL	Ymca Kraków	95 M16/1	M / 4	00:29:21	03.40	+0:02:04	0:19:59 / 5	
6	303 PIWOWARCZYK Dominik	Dobczyce		POL	Team Asa Bieganiem Po Zdrowie	88 M20/3	M / 5	00:29:36	03.42	+0:02:19	0:20:24 / 8	
7	282 MACH Kornel	Niepolomice		POL	-	88 M20/4	M / 6	00:29:45	03.43	+0:02:28	0:20:16 / 6	
8	207 ZDUN Konrad	Kalisz		POL	Uks 9 Kalisz	95 M16/2	M / 7	00:29:51	03.43	+0:02:34	0:20:21 / 7	
9	379 ZAJĄC Łukasz	Zawoja		POL	Alphawoolf	95 M16/3	M / 8	00:30:31	03.48	+0:03:14	0:20:35 / 9	
10	30 STARZAK Paweł	Skawina		POL	Inka Running Team	83 M30/2	M / 9	Gmin/1 00:30:39	03.49	+0:03:22	0:20:49 / 10	
11	397 KĘPA Krzysztof	Raba Wyżna		POL	Jest Crunchips Jest Impreza	74 M40/1	M / 10	00:30:42	03.49	+0:03:25	0:21:09 / 11	
12	36 SIEPRAWSKI Jakub	Wola		POL	Ks Azs Awf Kraków	96 M16/4	M / 11	Gmin/2 00:31:04	03.53	+0:03:47	0:21:12 / 12	
13	383 MATOGA Tomasz	Myslenice		POL	Tk kf Uklejna Myslenice	91 M20/5	M / 12	00:31:13	03.54	+0:03:56	0:21:16 / 13	
14	185 SOKOŁOWSKI Marek	Myslowice-wesoła		POL	Skok Wesoła	69 M40/2	M / 13	00:31:21	03.55	+0:04:04	0:21:26 / 15	
15	194 GAWEL Bartłomiej	Oświęcim		POL	Ks Azs Politechnika Śląska	95 M16/5	M / 14	00:31:40	03.57	+0:04:23	0:21:33 / 16	
16	291 ŚWIDEREK Kacper	Bukowno		POL	Mosir Bukowno	96 M16/6	M / 15	00:31:47	03.58	+0:04:30	0:21:19 / 14	
17	265 CZUBA Adam	Kraków		POL	Happy Tri Friends	69 M40/3	M / 16	00:32:00	03.59	+0:04:43	0:21:50 / 18	
18	18 PAPIEŻ Marcin	Radziszów		POL		75 M30/3	M / 17	Gmin/3 00:32:07	04.00	+0:04:50	0:21:47 / 17	
19	369 ZIĘBOWICZ Mirosław			POL		62 M50/1	M / 18	00:32:12	04.01	+0:04:55	0:21:51 / 19	
20	213 BARTULA Piotr	Kraków		POL	Chciałem Se Pobiegać	74 M40/4	M / 19	00:32:32	04.03	+0:05:15	0:22:06 / 21	
21	323 ORZEL Krzysztof	Węgrzce Wielkie		POL	Xxxxxxxx	76 M30/4	M / 20	00:32:33	04.04	+0:05:16	0:22:34 / 26	
22	9 MAŚLANKA Jarek	Wielkie		POL	Pega Runners	73 M40/5	M / 21	Gmin/4 00:32:35	04.04	+0:05:18	0:22:09 / 22	
23	385 SROKA Mirosław	Węgrzce Wielkie		POL	Xxxxxxxx	78 M30/5	M / 22	00:32:38	04.04	+0:05:21	0:22:34 / 25	
24	141 NIESZKOWIECKI Dominik	Wieliczka		POL	Azs Up Kraków	95 M16/7	M / 23	00:32:41	04.04	+0:05:24	0:22:23 / 23	
25	326 HAYDER Kamila	Wieliczka		POL	Ks Azs Awf Kraków	88 K20/1	K / 2	00:32:56	04.07	+0:05:39	0:21:59 / 20	
26	317 ZIELIŃSKI Rafał	Kraków		POL	Azs Awf Masters Kraków	66 M40/6	M / 24	00:32:58	04.07	+0:05:41	0:22:58 / 31	
27	191 KAŃKA Mirosław	Balice		POL		79 M30/6	M / 25	00:32:59	04.07	+0:05:42	0:22:36 / 27	

Klasyfikacja wg czasów netto (poza 50-cioma pierwszymi na mecie).

Msc Rank	Nr Bib	Nazwisko i imię Name	Miejscowość City	Kraj Nat.	Druż / Klub Team / Club	R-k YoB	Klasyfikacje Ranks	Czas Time	Tempo m/km	diff Net	Check points
28	155	GLĄBINSKI Piotr	Kraków	POL		85 M20/6	M / 26	00:33:02	04.06	+0:05:45	0:23:03 / 33
29	271	PIĄSTKA Tomasz	Siercza	POL	Krakowski Klub Taternictwa Jaskiniowego	76 M30/7	M / 27	00:33:06	04.07	+0:05:49	0:22:48 / 30
30	138	GAWLIK Sławek	Kraków	POL	-	84 M30/8	M / 28	00:33:12	04.08	+0:05:55	0:22:39 / 29
31	244	OPRYSZEK Bogusław	Kraków	POL	Itmbw Kraków-	68 M40/7	M / 29	00:33:18	04.09	+0:06:01	0:22:37 / 28
32	236	SITKO Paweł	Facimiech	POL		98 M16/8	M / 30	Gmin/5 00:33:36	04.12	+0:06:19	0:23:04 / 34
33	203	HYTROŚ Łukasz	Kraków	POL	Samodzielniebiegam	88 M20/7	M / 31	00:33:40	04.12	+0:06:23	0:22:33 / 24
34	14	FRANCUZ Konrad	Mogilany	POL	Vege Runners / Biegnę Z Mogilan	71 M40/8	M / 32	Gmin/1 00:33:52	04.13	+0:06:35	0:23:17 / 38
35	104	TARCZEWSKI Tomasz	Zawiercie	POL		79 M30/9	M / 33	00:33:53	04.14	+0:06:36	0:23:00 / 32
36	219	MATYJASZEWSKI Włodzimirz	Kraków	POL	Azs Awf Kraków Masters	71 M40/9	M / 34	00:33:54	04.12	+0:06:37	0:23:35 / 45
37	284	POGAN Eliza	Kraków	POL		90 K20/2	K / 3	00:34:02	04.14	+0:06:45	0:23:27 / 41
38	295	KRAWCZYK Dominik	Bolesław	POL	Mosir Bukowno	91 M20/8	M / 35	00:34:03	04.15	+0:06:46	0:23:24 / 40
39	328	KOPIEĆ Kamil	Kraków	POL		89 M20/9	M / 36	00:34:04	04.14	+0:06:47	0:23:14 / 37
40	255	RABSKI Józef	Skomielna Biała	POL	Tc Orzeł Rabka	59 M50/2	M / 37	00:34:22	04.17	+0:07:05	0:23:07 / 35
41	16	KOPTA Adam	Mogilany	POL	Mogilany Maraton Team	71 M40/10	M / 38	Gmin/2 00:34:28	04.18	+0:07:11	0:23:44 / 46
42	12	SZELA Tomasz	Sędziszów Młp.	POL	Nankatsu	87 M20/10	M / 39	00:34:31	04.18	+0:07:14	0:24:05 / 53
43	174	KIEBUŁA Krzysztof	Mogilany	POL	Mogilany	93 M20/11	M / 40	Gmin/3 00:34:33	04.19	+0:07:16	0:23:31 / 43
44	139	JABŁOŃSKI Piotr	Kraków	POL		95 M16/9	M / 41	00:34:36	04.19	+0:07:19	0:23:28 / 42
45	318	GWIZDAŁA Łukasz	Krzeszowice	POL	-	85 M20/12	M / 42	00:34:37	04.18	+0:07:20	0:24:16 / 59
46	119	KUKUŁA Sławomir	Andrychów	POL	Brak	90 M20/13	M / 43	00:34:49	04.20	+0:07:32	0:24:21 / 60
47	276	KĘDZIEŃSKI Adam	Skawina	POL	Skawina Biega	87 M20/14	M / 44	Gmin/6 00:34:51	04.21	+0:07:34	0:23:12 / 36
48	288	KOSTRZEWA Paweł	Kraków	POL		70 M40/11	M / 45	00:34:56	04.21	+0:07:39	0:23:34 / 44
49	341	WYROBA Waldemar	Kraków	POL		69 M40/12	M / 46	00:35:00	04.21	+0:07:43	0:23:46 / 47
50	384	ŻARSKI Krzysztof	Kraków	POL	Studio Acord Kraków	72 M40/13	M / 47	00:35:02	04.22	+0:07:46	0:23:51 / 48
51	103	CYGAN Tomasz	Krakow	POL	-	76 M30/10	M / 48	00:35:05	04.23	+0:07:48	0:23:53 / 50
52	151	SUTOR Łukasz	Kraków	POL		83 M30/11	M / 49	00:35:06	04.23	+0:07:49	0:23:52 / 49
53	4697	GRUCA Zdzisław	Kraków	POL	Kkb	69 M40/14	M / 50	00:35:06	04.22	+0:07:49	0:24:13 / 58
54	110	KOŁODZIEJCZYK Jerzy	Kraków-podgórze	POL	Sapnur Skotniki	58 M50/3	M / 51	00:35:21	04.25	+0:08:04	0:24:01 / 51
55	251	PODGÓRSKI Jerzy	Kraków	POL	Itmbw Kraków-	71 M40/15	M / 52	00:35:25	04.25	+0:08:08	0:24:08 / 54
56	359	STEFAŃSKI Marcin	Facimiech	POL		77 M30/12	M / 53	Gmin/7 00:35:29	04.26	+0:08:12	0:24:04 / 52
57	170	GRODZKI Sebastian	Kraków	POL	Pega Runners	78 M30/13	M / 54	00:35:38	04.27	+0:08:21	0:24:44 / 68
58	169	PULCHNY Tomasz	Kraków	POL	Htf	72 M40/16	M / 55	00:35:38	04.27	+0:08:22	0:24:11 / 55
59	263	WOTUS Łukasz	Głogoczków	POL		82 M30/14	M / 56	00:35:43	04.27	+0:08:27	0:24:31 / 62
60	391	PASTOR Rafał	Żywiec	POL	Niezrzeszony	70 M40/17	M / 57	00:35:45	04.28	+0:08:28	0:24:11 / 56
61	117	SOCH Paweł	Kraków	POL	Www.prawo-porady.pl	82 M30/15	M / 58	00:35:49	04.28	+0:08:32	0:24:44 / 67
62	118	BIEL Krzysztof	Jaśkowice	POL		76 M30/16	M / 59	Gmin/8 00:35:50	04.28	+0:08:33	0:23:23 / 39
63	396	DUDAŁA Marcin	Skawina	POL	Skawina Biega	89 M20/15	M / 60	Gmin/9 00:35:51	04.28	+0:08:34	0:25:05 / 75
64	238	SOBIK Krzysztof	Radziszów	POL	Radziszów Do Boju	97 M16/10	M / 61	Gmin/10 00:35:58	04.29	+0:08:42	0:24:13 / 57
65	395	KRASKA Włodzimirz	Krakow	POL	Niezrzeszony	46 M60/1	M / 62	00:36:05	04.30	+0:08:48	0:24:32 / 64

Klasyfikacja wg czasów netto (poza 50-cioma pierwszymi na mecie).

Msc Rank	Nr Bib	Nazwisko i imię Name	Miejscowość City	Kraj Nat.	Druż / Klub Team / Club	R-k YoB	Klasyfikacje Ranks	Czas Time	Tempo m/km	diff Net	Check points
66	57	HULIN Sebastian	Katowice	POL	Opti-yachts Crew	74 M40/18	M / 63	00:36:14	04.31	+0:08:57	0:24:31 / 63
67	192	MIZERA Roman	Andrychów	POL		64 M50/4	M / 64	00:36:18	04.32	+0:09:01	0:24:43 / 66
68	162	KWARCIAK Jacek	Kraków	POL	Brak	60 M50/5	M / 65	00:36:19	04.32	+0:09:03	0:25:23 / 84
69	400	PAWLIKOWSKI Jacek	Kraków	POL	Jacek Mech Team	68 M40/19	M / 66	00:36:19	04.32	+0:09:03	0:25:10 / 78
70	4705	KREMEL Tomasz		POL		91 M20/16	M / 67	Gmin/4 00:36:22	04.32	+0:09:05	0:24:51 / 70
71	302	BROŻEK-WOŹNICZKA Natalia	Kraków	POL		85 K20/3	K / 4	00:36:25	04.33	+0:09:08	0:25:02 / 74
72	367	FIREK Piotr	Jordanów	POL	Uks Delta Jordanów	82 M30/17	M / 68	00:36:29	04.33	+0:09:13	0:24:41 / 65
73	125	DYRGA Sebastian	Łódź	POL	1 Dlot	74 M40/20	M / 69	00:36:30	04.33	+0:09:13	0:25:13 / 79
74	111	AUGUSTYŃSKI Sylwester	Kraków	POL	Biegnę, Żeby Bartek Mógł Biegać	81 M30/18	M / 70	00:36:31	04.33	+0:09:14	0:24:45 / 69
75	256	PĘCZEK Dariusz	Częstochowa	POL	Zabiegani Częstochowa	70 M40/21	M / 71	00:36:32	04.34	+0:09:15	0:24:26 / 61
76	96	ŚNIEGOWSKI Marcin	Mogilany	POL		78 M30/19	M / 72	Gmin/5 00:36:47	04.35	+0:09:30	0:25:17 / 80
77	347	PÓL TORAK Stanisław	Dobczyce	POL		89 M20/17	M / 73	00:36:48	04.36	+0:09:32	0:25:01 / 72
78	375	ZIEBOWICZ Sławomir	Kraków	POL	Masters Kraków	62 M50/6	M / 74	00:36:50	04.36	+0:09:34	0:25:09 / 76
79	58	NIECHAJ Dominik	Zakrzewiec	POL		81 M30/20	M / 75	Gmin/11 00:36:59	04.37	+0:09:42	0:25:01 / 73
80	358	SZYMAŃSKI Adam	Kraków	POL	-	75 M30/21	M / 76	00:37:00	04.37	+0:09:43	0:25:42 / 93
81	315	FRYŚ Piotr	Kraków	POL	Kw Kraków	79 M30/22	M / 77	00:37:00	04.37	+0:09:44	0:25:29 / 87
82	172	BRODA Wojciech	Kraków	POL		69 M40/22	M / 78	00:37:03	04.37	+0:09:47	0:24:59 / 71
83	173	MROWIEC Piotr	Kraków	POL		71 M40/23	M / 79	00:37:05	04.38	+0:09:48	0:25:19 / 82
84	46	MOŹDZEŃ Grzegorz	Skawina	POL		74 M40/24	M / 80	Gmin/12 00:37:07	04.38	+0:09:51	0:25:10 / 77
85	92	BROŻBAR Tomasz	Kraków	POL		76 M30/23	M / 81	00:37:15	04.39	+0:09:59	0:25:46 / 95
86	97	RZESZÓDKO Stanisław	Andrychów	POL	-	57 M50/7	M / 82	00:37:21	04.40	+0:10:05	0:25:39 / 92
87	306	BOŻEK Mateusz	Czernichów	POL	Niezrzeszony	98 M16/11	M / 83	00:37:22	04.40	+0:10:06	0:25:23 / 83
88	120	HUBER Dawid	Sułkowice	POL	Niezrzeszony	89 M20/18	M / 84	00:37:30	04.41	+0:10:14	0:25:29 / 86
89	107	LACHMAN Zbigniew	Jurczyce	POL		57 M50/8	M / 85	Gmin/13 00:37:30	04.41	+0:10:14	0:25:51 / 97
90	297	UCIEKŁAK Dominik	Skawina	POL		76 M30/24	M / 86	Gmin/14 00:37:31	04.41	+0:10:15	0:25:47 / 96
91	321	NIEZGODA Jakub	Wieliczka	POL	Skazani Na Trening	85 M20/19	M / 87	00:37:36	04.42	+0:10:20	0:26:06 / 106
92	24	KULMA Daniel	Gdów	POL		78 M30/25	M / 88	00:37:39	04.42	+0:10:22	0:25:35 / 89
93	351	BARCIK Mateusz	Liszki	POL		86 M20/20	M / 89	00:37:42	04.42	+0:10:26	0:26:00 / 102
94	316	WOJTYCA Rafał	Polanka	POL		89 M20/21	M / 90	00:37:44	04.43	+0:10:27	0:25:28 / 85
95	240	ŻARNOWSKI Michał	Skawina	POL		97 M16/12	M / 91	Gmin/15 00:37:46	04.43	+0:10:29	0:26:11 / 110
96	31	MYTNIK Jakub	Kraków	POL	-	86 M20/22	M / 92	00:37:48	04.43	+0:10:31	0:26:20 / 116
97	63	KASPRZYK Artur a.	Kraków	POL	Aak.pl	71 M40/25	M / 93	00:37:48	04.43	+0:10:31	0:25:37 / 90
98	237	CICHOŃ Konrad	Skawina	POL		97 M16/13	M / 94	Gmin/16 00:37:55	04.44	+0:10:39	0:26:11 / 109
99	70	SZCZEPANKIEWICZ Krzysztof	Kraków	POL	Azs Awf Kraków Masters	60 M50/9	M / 95	00:37:56	04.44	+0:10:40	0:25:39 / 91
100	371	DUBIEL Grzegorz	Kraków	POL		77 M30/26	M / 96	00:37:57	04.44	+0:10:41	0:25:51 / 98
101	147	GRABOWSKA Anna	Kraków	POL		81 K30/2	K / 5	00:37:59	04.44	+0:10:42	0:26:03 / 104
102	61	MICHALSKI Dariusz	Spytkowice	POL		75 M30/27	M / 97	00:38:02	04.45	+0:10:46	0:26:02 / 103

Klasyfikacja wg czasów netto (poza 50-cioma pierwszymi na mecie).

Msc Rank	Nr Bib	Nazwisko i imię Name	Miejscowość City	Kraj Nat.	Druż / Klub Team / Club	R-k YoB	Klasyfikacje Ranks	Czas Time	Tempo m/km	diff Net	Check points
103	216	JURASZ Maciej	Mielec	POL		80 M30/28	M / 98	00:38:04	04.45	+0:10:47	0:25:57 / 101
104	152	URBANIEC Wojciech	Kraków	POL		66 M40/26	M / 99	00:38:08	04.46	+0:10:51	0:26:08 / 107
105	37	CZERWIŃSKI Maciej	Mogilany	POL	Run-log.com	78 M30/29	M / 100	Gmin/6 00:38:09	04.46	+0:10:53	0:26:26 / 121
106	254	KRUK Piotr	Głogoczków	POL		71 M40/27	M / 101	00:38:10	04.46	+0:10:53	0:26:12 / 111
107	201	GIDZIŃSKI Krzysztof	Libertów	POL		59 M50/10	M / 102	Gmin/7 00:38:13	04.46	+0:10:56	0:26:21 / 117
108	108	LESZCZYŃSKI Łukasz	Kraków	POL	Wyższa Szkoła Europejska	82 M30/30	M / 103	00:38:19	04.47	+0:11:02	0:25:46 / 94
109	98	SZYMIK Marcin	Chorzów	POL	Ratownik Górnicy	73 M40/28	M / 104	00:38:24	04.48	+0:11:07	0:25:51 / 99
110	153	MIROCHA Łukasz	Mucharz	POL	Ukasz Team	79 M30/31	M / 105	00:38:25	04.48	+0:11:09	0:26:13 / 112
111	81	JÓZWIAK Marcin	Kutno	POL	16 Bpd Kraków	81 M30/32	M / 106	00:38:29	04.48	+0:11:13	0:26:25 / 120
112	56	JACHYM Marcin	Libertów	POL		70 M40/29	M / 107	Gmin/8 00:38:34	04.49	+0:11:18	0:26:24 / 119
113	368	BUDYN Dominik	Kraków	POL		79 M30/33	M / 108	00:38:41	04.50	+0:11:25	0:26:03 / 105
114	307	POLEK Konrad	Skawina	POL	Azs Awf Kraków Masters	86 M20/23	M / 109	Gmin/17 00:38:45	04.50	+0:11:28	0:26:13 / 114
115	308	SOBAŃSKI Paweł	Częstochowa	POL		84 M30/34	M / 110	00:38:45	04.50	+0:11:29	0:26:42 / 130
116	52	LISOWSKI Bartosz	Skawina	POL		86 M20/24	M / 111	Gmin/18 00:38:45	04.50	+0:11:29	0:26:26 / 122
117	129	MROWIEC Jakub	Kraków	POL		87 M20/25	M / 112	00:38:45	04.50	+0:11:29	0:26:39 / 127
118	242	LAGIERA Mateusz	Skawina	POL	Biegacz Z Południa	71 M40/30	M / 113	Gmin/19 00:38:46	04.50	+0:11:29	0:26:29 / 124
119	380	KNAPCZYK Maciej		POL		87 M20/26	M / 114	00:38:46	04.50	+0:11:29	0:26:39 / 128
120	277	GRAJNY Piotr	Lachowice	POL	Ulks Lachowice	68 M40/31	M / 115	00:38:47	04.50	+0:11:30	0:26:13 / 113
121	377	WYSOCKI Damian	Będzin	POL	Centrum Sportu I Rekreacji Agatsu	79 M30/35	M / 116	00:38:51	04.51	+0:11:34	0:26:42 / 129
122	376	ŚLIZOWSKI Bartłomiej	Kraków	POL	Krakowski Klub Bokserski	72 M40/32	M / 117	00:38:51	04.51	+0:11:35	0:26:14 / 115
123	4703	PORĘBSKI Andrzej	Kraków	POL	Biegam Bo Lubię Kraków	97 M16/14	M / 118	00:38:53	04.51	+0:11:36	0:27:11 / 147
124	4698	PILCH Marek	Kraków	POL	Biegambolubię Kraków	54 M60/2	M / 119	00:38:53	04.51	+0:11:36	0:26:48 / 135
125	361	SZCZEPANIK Andrzej	Kazimierza Wielka	POL	'rolmet' Kazimierza Wielka	52 M60/3	M / 120	00:38:55	04.51	+0:11:38	0:25:18 / 81
126	220	GOSTEVS Filips	Skawina	LAT		76 M30/36	M / 121	Gmin/20 00:38:57	04.52	+0:11:41	0:26:55 / 138
127	126	DONIEC Mariusz	Kraków	POL	Msr	82 M30/37	M / 122	00:38:59	04.52	+0:11:42	0:26:45 / 132
128	294	BOBKO Ariel	Bukowno	POL	Mosir Bukowno	89 M20/27	M / 123	00:39:03	04.52	+0:11:47	0:25:56 / 100
129	105	BUDEK Daniel	Mogilany	POL		80 M30/38	M / 124	Gmin/9 00:39:06	04.53	+0:11:50	0:27:04 / 142
130	166	CHOLEWA Jan	Sucha Beskidzka	POL	Niezrzeszony	48 M60/4	M / 125	00:39:12	04.54	+0:11:55	0:27:01 / 140
131	64	DZIOBEK Jerzy	Skawina	POL	Optima Skawina	59 M50/11	M / 126	Gmin/21 00:39:12	04.54	+0:11:56	0:25:32 / 88
132	205	CYGAN Tomasz	Kraków	POL	-	86 M20/28	M / 127	00:39:14	04.54	+0:11:58	0:26:28 / 123
133	50	DZIOBEK Marcin	Skawina	POL	Optima Skawina	87 M20/29	M / 128	Gmin/22 00:39:15	04.54	+0:11:58	0:26:39 / 126
134	382	FIREK Karol	Jordanów	POL	Uks Delta Jordanów	99 M16/15	M / 129	00:39:16	04.54	+0:11:59	0:26:53 / 137
135	187	WALAS Michał	Kraków	POL	Niezrzeszony	86 M20/30	M / 130	00:39:18	04.54	+0:12:01	0:26:34 / 125
136	272	SZWARC Waclaw	Skawina	POL	Bgż Eska Team	59 M50/12	M / 131	Gmin/23 00:39:20	04.55	+0:12:04	0:27:23 / 153
137	338	WRÓBEL Daniel	Gaj	POL		88 M20/31	M / 132	Gmin/10 00:39:25	04.55	+0:12:08	0:26:47 / 133
138	133	PAWEŁCZYK Kamil	Siemianowice	POL		83 M30/39	M / 133	00:39:28	04.56	+0:12:12	0:26:24 / 118
139	378	MIĘDZIK Tomasz	Kraków	POL	Krwawe Suty	78 M30/40	M / 134	00:39:31	04.56	+0:12:15	0:27:15 / 149
140	157	KRZYWDA Mateusz	Bochnia	POL	Bochnia Biega	87 M20/32	M / 135	00:39:37	04.57	+0:12:20	0:26:08 / 108
141	330	KUKULSKI Bartłomiej	Kraków	POL	-	85 M20/33	M / 136	00:39:37	04.57	+0:12:21	0:27:38 / 163

Klasyfikacja wg czasów netto (poza 50-cioma pierwszymi na mecie).

Msc Rank	Nr Bib	Nazwisko i imię Name	Miejscowość City	Kraj Nat.	Druż / Klub Team / Club	R-k YoB	Klasyfikacje Ranks	Czas Time	Tempo m/km	diff Net	Check points
142	273	CHWALEK Ewelina	Bestwina	POL		78 K30/3	K / 6	00:39:38	04.57	+0:12:22	0:27:09 / 145
143	197	FLOREK Michał	Kraków	POL	Jw 2771	84 M30/41	M / 137	00:39:39	04.57	+0:12:23	0:26:52 / 136
144	270	SOBALA Witold	Chorzów	POL	Brygada Biegowa Bezdech	78 M30/42	M / 138	00:39:40	04.57	+0:12:23	0:26:47 / 134
145	183	KORDOWSKI Piotr	Kraków	POL		71 M40/33	M / 139	00:39:43	04.57	+0:12:26	0:27:03 / 141
146	83	MICHAŁEK Jarosław	Wrząsowice	POL	One Way Ticket	65 M40/34	M / 140	00:39:44	04.58	+0:12:28	0:27:09 / 146
147	4700	MADEJ Piotr	Bieńkowice	POL	Osp Bieńkowice	85 M20/34	M / 141	00:39:45	04.58	+0:12:29	0:27:28 / 156
148	223	KULPA-CZUBAK Małgorzata	Kraków	POL	Citymeb.pl	82 K30/4	K / 7	00:39:51	04.58	+0:12:34	0:27:37 / 162
149	184	BILKOWSKI Dominik	Krakow	POL	Nowa Huta Team	91 M20/35	M / 142	00:39:52	04.59	+0:12:35	0:27:34 / 159
150	95	KOMALSKI Marcin	Zawiercie	POL		86 M20/36	M / 143	00:39:54	04.59	+0:12:38	0:27:12 / 148
151	122	STWORA Arkadiusz	Mikołów	POL	Nie Zrzeszony	76 M30/43	M / 144	00:39:56	04.59	+0:12:40	0:26:43 / 131
152	386	KOWALCZYK Marcin	Radziszów	POL		79 M30/44	M / 145	Gmin/24 00:39:56	04.59	+0:12:40	0:27:06 / 143
153	74	TARNAWSKI Jakub	Kraków	POL		68 M40/35	M / 146	00:39:57	04.59	+0:12:40	0:27:00 / 139
154	39	LISKIEWICZ Piotr	Radziszów	POL		70 M40/36	M / 147	Gmin/25 00:40:00	05.00	+0:12:44	0:27:30 / 158
155	114	WYPYCH Paweł	Jerzmanowice	POL		76 M30/45	M / 148	00:40:05	05.00	+0:12:49	0:27:21 / 151
156	65	KWIATKOWSKI Jakub	Kraków	POL	Azs Awf Kraków Masters	83 M30/46	M / 149	00:40:06	05.00	+0:12:49	0:27:43 / 164
157	250	RUSEK Robert	Iwanowice	POL	Niezrzeszony	73 M40/37	M / 150	00:40:09	05.01	+0:12:53	0:27:16 / 150
158	106	ROEHLICH Krzysztof	Krakow	POL		76 M30/47	M / 151	00:40:11	05.01	+0:12:54	0:27:26 / 155
159	221	WAŚ Robert	Mogilany	POL	Ymaa.pl	69 M40/38	M / 152	Gmin/11 00:40:21	05.02	+0:13:04	0:27:35 / 160
160	168	ZAMOJSKI Bogumił	Kraków	POL		75 M30/48	M / 153	00:40:24	05.03	+0:13:08	0:27:23 / 152
161	79	MACIAK Rafał	Tarnów	POL	Tarnów	82 M30/49	M / 154	00:40:24	05.03	+0:13:08	0:27:36 / 161
162	77	KUKIELKA Sebastian	Kraków	POL		78 M30/50	M / 155	00:40:28	05.03	+0:13:12	0:27:07 / 144
163	8	NOWAK Justyna	Jordanów	POL	Uks Delta Jordanów	98 K16/1	K / 8	00:40:31	05.03	+0:13:14	0:27:44 / 165
164	144	BOROWIECKI Łukasz	Kraków	POL	Niezrzeszony	89 M20/37	M / 156	00:40:34	05.04	+0:13:17	0:28:19 / 182
165	228	PRZYWARA Piotr	Skawina	POL	Optima Skawina	77 M30/51	M / 157	Gmin/26 00:40:37	05.04	+0:13:20	0:27:29 / 157
166	102	DUDZIK Krzysztof	Kraków	POL	Niezrzeszony	58 M50/13	M / 158	00:40:43	05.05	+0:13:26	0:28:05 / 171
167	218	GONDOR Jarosław	Libertów	POL		76 M30/52	M / 159	Gmin/12 00:40:52	05.06	+0:13:36	0:27:25 / 154
168	82	KUŚ Marek	Skawina	POL		82 M30/53	M / 160	Gmin/27 00:40:57	05.07	+0:13:40	0:28:06 / 172
169	99	GORKA Andrzej	Krakow	POL		83 M30/54	M / 161	00:40:57	05.07	+0:13:40	0:28:25 / 189
170	233	SZAŁACH Dominik	Włosań	POL	Niezrzeszony	99 M16/16	M / 162	00:40:59	05.07	+0:13:42	0:27:57 / 166
171	246	STRĄCZEK Damian	Mogilany	POL	+++	72 M40/39	M / 163	Gmin/13 00:41:03	05.07	+0:13:46	0:28:13 / 174
172	204	WCISŁO Marek	Krakow	POL		63 M50/14	M / 164	00:41:08	05.08	+0:13:51	0:28:14 / 177
173	112	DYREK Adam	Skawina	POL	-	80 M30/55	M / 165	Gmin/28 00:41:08	05.08	+0:13:51	0:27:57 / 168
174	392	KOWALÓWKA Paweł	Skawina	POL		66 M40/40	M / 166	Gmin/29 00:41:13	05.09	+0:13:57	0:28:31 / 193
175	5	ZAWODNIK Do uzup		POL			M / 167	00:41:15	05.09	+0:13:58	0:28:17 / 181
176	186	WRÓBEL Krzysztof	Wieliczka	POL		78 M30/56	M / 168	00:41:17	05.09	+0:14:01	0:28:36 / 195
177	283	KUC Mariusz	Kraków	POL	-	77 M30/57	M / 169	00:41:17	05.09	+0:14:01	0:28:20 / 183
178	208	WOJDYŁA Paweł	Kolaczyce	POL		86 M20/38	M / 170	00:41:18	05.09	+0:14:01	0:28:38 / 198
179	381	ZAWADZKI Piotr	Kalwaria	POL	Niezrzeszony	81 M30/58	M / 171	00:41:20	05.10	+0:14:04	0:27:57 / 167
180	41	GRABKA Stanisław	Kraków	POL		43 M70/1	M / 172	00:41:23	05.10	+0:14:07	0:28:22 / 187

Klasyfikacja wg czasów netto (poza 50-cioma pierwszymi na mecie).

Msc Rank	Nr Bib	Nazwisko i imię Name	Miejscowość City	Kraj Nat.	Druż / Klub Team / Club	R-k YoB	Klasyfikacje Ranks	Czas Time	Tempo m/km	diff Net	Check points
181	235	CHWAŁEK Agnieszka	Bestwina	POL			96 K16/2 K / 9	00:41:24	05.10	+0:14:07	0:28:01 / 170
182	163	KUCHARCZYK Paweł	Kraków	POL	Tata Oszała Runners Crew		74 M40/41 M / 173	00:41:27	05.10	+0:14:11	0:28:27 / 191
183	217	ANDRUCHÓW Paweł	Alwernia	POL	Funrally Power Team		73 M40/42 M / 174	00:41:28	05.11	+0:14:12	0:28:31 / 192
184	47	MORDARSKI Tomasz	Krzywaczka	POL			84 M30/59 M / 175	00:41:29	05.11	+0:14:12	0:28:21 / 184
185	259	ZADORA Dorota	Wadowice	POL			71 K30/5 K / 10	00:41:39	05.12	+0:14:22	0:28:32 / 194
186	195	MASTALERZ Grzegorz	Kraków	POL	Nowa Huta Team		93 M20/39 M / 176	00:41:40	05.12	+0:14:23	0:28:08 / 173
187	29	GRABOWSKI Mariusz	Kraków	POL			77 M30/60 M / 177	00:41:40	05.12	+0:14:24	0:28:48 / 205
188	55	PIĄTEK Wojciech	Skawina	POL			67 M40/43 M / 178 Gmin/30	00:41:41	05.12	+0:14:25	0:28:44 / 202
189	287	NOGA Łukasz	Sosnowiec	POL	Dare2run.pl		82 M30/61 M / 179	00:41:42	05.12	+0:14:25	0:28:44 / 203
190	390	WALNIK Rafał	Kraków	POL			93 M20/40 M / 180	00:41:44	05.13	+0:14:28	0:28:16 / 180
191	167	PLETI Jan	Zarzyce Wielkie	POL			84 M30/62 M / 181	00:41:45	05.13	+0:14:28	0:28:15 / 178
192	7	TWARÓG Kamil	Toporzysko	POL	Uks Delta Jordanów		99 M16/17 M / 182	00:41:48	05.13	+0:14:32	0:27:58 / 169
193	298	MIKOŚ Katarzyna	Wieliczka	POL	Happy Tri Friends		79 K30/6 K / 11	00:41:50	05.13	+0:14:33	0:29:09 / 216
194	137	WRONA Daniel	Golkowice	POL			82 M30/63 M / 183	00:41:50	05.13	+0:14:34	0:28:14 / 176
195	333	SIEKLIŃSKI Łukasz	Kraków	POL			86 M20/41 M / 184	00:41:50	05.13	+0:14:34	0:28:21 / 185
196	389	RZEPECKI Krzysztof	Kraków	POL			63 M50/15 M / 185	00:41:51	05.13	+0:14:34	0:28:14 / 175
197	299	JERZMANOWSKI Paweł	Warszawa	POL	Kancelaria Sportowa Staszewscy		79 M30/64 M / 186	00:41:53	05.14	+0:14:37	0:28:23 / 188
198	363	BARTYZEL Grzegorz	Kraków	POL			97 M16/18 M / 187	00:41:54	05.14	+0:14:37	0:28:22 / 186
199	4696	FIOLEK Tomasz	Bieńkowie	POL	Osp Bieńkowie		82 M30/65 M / 188	00:41:55	05.14	+0:14:39	0:28:39 / 199
200	6	MADEJ Ireneusz	Bieńkowie	POL	Osp Bieńkowie		89 M20/42 M / 189	00:41:55	05.14	+0:14:39	0:28:39 / 200
201	35	LISKIEWICZ Katarzyna	Radziszów	POL	-		77 K30/7 K / 12 Gmin/31	00:42:01	05.15	+0:14:44	0:28:55 / 207
202	10	KĘDER Karolina	Skawa	POL	Uks Delta Jordanów		99 K16/3 K / 13	00:42:01	05.15	+0:14:45	0:28:15 / 179
203	100	GELETA Marek	Kraków	POL			61 M50/16 M / 190	00:42:05	05.15	+0:14:49	0:28:40 / 201
204	115	KARSKI Franciszek	Mogilany	POL	-		58 M50/17 M / 191 Gmin/14	00:42:10	05.16	+0:14:54	0:28:48 / 204
205	109	MIERNIK Adrian	Kraków	POL			87 M20/43 M / 192	00:42:14	05.16	+0:14:57	0:29:31 / 226
206	28	KRUSZEC Jacek	Kraków	POL			63 M50/18 M / 193	00:42:15	05.16	+0:14:59	0:28:51 / 206
207	86	PAŁUZEWICZ Ewa	Nowy Sącz	POL			69 K45/1 K / 14	00:42:17	05.17	+0:15:00	0:29:03 / 213
208	135	UTYKAL Adrian	Siemianowice	POL			84 M30/66 M / 194	00:42:18	05.17	+0:15:02	0:28:26 / 190
209	75	SZYMAŃSKI Marek	Koszyce	POL	Rodzinne Bieganie		70 M40/44 M / 195	00:42:19	05.17	+0:15:02	0:29:13 / 219
210	349	SROKA Małgorzata	Węgrzce Wielkie	POL			81 K30/8 K / 15	00:42:21	05.17	+0:15:04	0:28:59 / 208
211	156	BLAK Wiesław	Skawina	POL			64 M50/19 M / 196 Gmin/32	00:42:28	05.18	+0:15:12	0:29:01 / 210
212	334	GÓRALCZYK Andrzej	Kraków	POL	Kw Kraków		76 M30/67 M / 197	00:42:28	05.18	+0:15:12	0:28:37 / 197
213	72	SPYRKA Bartłomiej	Skawina	POL	Webcon Runners		88 M20/44 M / 198 Gmin/33	00:42:29	05.18	+0:15:13	0:29:15 / 220
214	4699	WIECZOREK Mieczysław	Skawina	POL	Ckis Skawina		58 M50/20 M / 199 Gmin/34	00:42:31	05.18	+0:15:15	0:29:00 / 209
215	229	MACIUSZEK Oskar	Kraków	POL			00 M16/19 M / 200	00:42:32	05.19	+0:15:15	0:28:37 / 196
216	132	GOGÓL Justyna	Zasań	POL			88 K20/4 K / 16	00:42:42	05.20	+0:15:26	0:29:11 / 217
217	44	RUDECKA Agata	Przytkowice	POL	Przytkowice		89 K20/5 K / 17	00:42:45	05.20	+0:15:29	0:29:19 / 222
218	23	SOŚNIK Sebastian	Mogilany	POL			74 M40/45 M / 201 Gmin/15	00:42:48	05.21	+0:15:32	0:29:19 / 223
219	175	BIERNACKI Robert	Kraków	POL			71 M40/46 M / 202	00:42:55	05.21	+0:15:38	0:29:49 / 238

Klasyfikacja wg czasów netto (poza 50-cioma pierwszymi na mecie).

Msc Rank	Nr Bib	Nazwisko i imię Name	Miejscowość City	Kraj Nat.	Druż / Klub Team / Club	R-k YoB	Klasyfikacje Ranks	Czas Time	Tempo m/km	diff Net	Check points
220	324	MARCINOWSKI Maciej	Gaj	POL		71 M40/47	M / 203	Gmin/16 00:43:01	05.22	+0:15:44	0:30:07 / 252
221	127	AUGUSTYN Edward	Kraków	POL	Chciałem Se Pobiegać	66 M40/48	M / 204	00:43:03	05.22	+0:15:47	0:29:36 / 229
222	26	SURMACZ Tomasz	Dobczyce	POL	Dobczycki Klub Biegacza	89 M20/45	M / 205	00:43:05	05.23	+0:15:48	0:29:40 / 231
223	343	KOŁTONOWSKA Dominika	Końskie	POL		91 K20/6	K / 18	00:43:07	05.23	+0:15:51	0:29:46 / 234
224	101	JOB Adam	Kraków	POL	Xxxxxxxx	66 M40/49	M / 206	00:43:10	05.23	+0:15:53	0:29:27 / 224
225	300	PROCHWICZ Marcin	Kraków	POL	Delfin Sport&fun	85 M20/46	M / 207	00:43:11	05.23	+0:15:54	0:29:06 / 215
226	364	SZCZĘŚNIAK Łukasz	Kraków	POL		83 M30/68	M / 208	00:43:12	05.24	+0:15:55	0:29:31 / 225
227	394	GROMNY Konrad	Kraków	POL		79 M30/69	M / 209	00:43:13	05.24	+0:15:56	0:29:02 / 212
228	161	ZAJAC Ireneusz	Biecz	POL	Biecz	52 M60/5	M / 210	00:43:14	05.24	+0:15:57	0:29:44 / 233
229	60	NOWAK Jacek	Wieliczka	POL	Niezrzeszony	68 M40/50	M / 211	00:43:17	05.24	+0:16:01	0:29:53 / 242
230	146	KOWALSKI Krzysztof	Libertów	POL	-	80 M30/70	M / 212	Gmin/17 00:43:20	05.25	+0:16:04	0:29:05 / 214
231	116	STANEK Patrycja	Nowy Sącz	POL		91 K20/7	K / 19	00:43:21	05.25	+0:16:05	0:30:04 / 250
232	399	PAWLIKOWSKA Agnieszka	Kraków	POL		75 M30/71	M / 213	00:43:24	05.25	+0:16:08	0:29:47 / 236
233	93	CYGANIEWICZ Leszek	Kraków	POL	Jasiek Mela Team	57 M50/21	M / 214	00:43:25	05.25	+0:16:08	0:29:47 / 235
234	310	PALUCH Mariusz	Skawina	POL	Biegam Bo Lubie !!!	76 M30/72	M / 215	Gmin/35 00:43:25	05.25	+0:16:08	0:29:13 / 218
235	42	ZWAKA Sławomir	Rybnik	POL	Rybnik	81 M30/73	M / 216	00:43:29	05.26	+0:16:13	0:29:32 / 227
236	43	GADEK Joanna	Skawina	POL		82 K30/9	K / 20	Gmin/36 00:43:31	05.26	+0:16:14	0:30:03 / 249
237	206	MŁODZIANOWSKI Michał	Kraków	POL		89 M20/47	M / 217	00:43:34	05.26	+0:16:18	0:29:02 / 211
238	296	MAZUREK Paweł	Kraków	POL		92 M20/48	M / 218	00:43:35	05.26	+0:16:18	0:29:17 / 221
239	346	MLOST Mateusz	Skawina	POL		81 M30/74	M / 219	Gmin/37 00:43:35	05.26	+0:16:19	0:29:59 / 246
240	190	KUDER Michał	Kraków	POL	-	84 M30/75	M / 220	00:43:37	05.27	+0:16:20	0:29:51 / 240
241	280	SROKA Krzysztof	Kraków	POL	-	62 M50/22	M / 221	00:43:41	05.27	+0:16:24	0:29:54 / 244
242	209	SOŁGAŁA Tomasz	Świątyni Górne	POL		79 M30/76	M / 222	00:43:42	05.27	+0:16:26	0:29:53 / 241
243	278	ZIĘBA Tadeusz	Polaniec	POL		57 M50/23	M / 223	00:43:46	05.28	+0:16:30	0:29:42 / 232
244	71	ADAMSKI Jakub	Kraków	POL	Ośrodek Twórczej Interwencji	81 M30/77	M / 224	00:43:47	05.28	+0:16:31	0:29:49 / 237
245	339	WILK Ewa	Kraków	POL		82 K30/10	K / 21	00:43:47	05.28	+0:16:31	0:30:04 / 251
246	177	HALAMA Marcin	Wieliczka	POL	-	76 M30/78	M / 225	00:43:50	05.28	+0:16:34	0:30:19 / 256
247	348	KOŁCON Piotr	Andrychów	POL	Wielki Brzuch	69 M40/51	M / 226	00:43:52	05.29	+0:16:36	0:29:36 / 230
248	87	BŁACHNO Marcin	Kraków	POL	Aniolki Charliego	78 M30/79	M / 227	00:43:54	05.29	+0:16:38	0:30:11 / 253
249	131	BORON Marcin	Kraków	POL	One Way Ticket	65 M40/52	M / 228	00:43:56	05.29	+0:16:40	0:30:16 / 255
250	365	PIETREK Henryk	Katowice	POL	Coslovia Piekary Śląskie	44 M70/2	M / 229	00:43:59	05.29	+0:16:42	0:29:59 / 247
251	249	KULIKOWSKI Robert	Skawina	POL		68 M40/53	M / 230	Gmin/38 00:44:01	05.30	+0:16:45	0:29:57 / 245
252	393	DERESZEWSKI Paweł	Bystra	POL	Biegam Bo Lubie !!!	84 M30/80	M / 231	00:44:04	05.30	+0:16:47	0:30:43 / 262
253	140	JABŁOŃSKI Bogusław	Kraków	POL		64 M50/24	M / 232	00:44:15	05.31	+0:16:58	0:29:33 / 228
254	290	SIKLUCKI Grzegorz	Kraków	POL	One Way Ticket	65 M40/54	M / 233	00:44:15	05.31	+0:16:59	0:29:53 / 243
255	113	WÓJCIK Bogusław	Kraków	POL	Treko Laser	72 M40/55	M / 234	00:44:16	05.32	+0:16:59	0:30:12 / 254
256	171	BIELA Lidia	Wola	POL		73 K30/11	K / 22	Gmin/39 00:44:19	05.32	+0:17:03	0:29:49 / 239
257	357	SALAWA Grzegorz	Wrząsowice	POL		86 M20/49	M / 235	00:44:24	05.33	+0:17:07	0:30:24 / 257
258	260	ŚWIATOWIEC Anna	Kraków	POL		71 K30/12	K / 23	00:44:30	05.33	+0:17:14	0:30:41 / 261

Klasyfikacja wg czasów netto (poza 50-cioma pierwszymi na mecie).

Msc Rank	Nr Bib	Nazwisko i imię Name	Miejscowość City	Kraj Nat.	Druż / Klub Team / Club	R-k YoB	Klasyfikacje Ranks	Czas Time	Tempo m/km	diff Net	Check points
259	281	SLUPINA Maciej	Gliwice	POL		84 M30/81	M / 236	00:44:31	05.33	+0:17:15	0:30:33 / 259
260	128	GADEK Paweł	Skawina	POL		83 M30/82	M / 237	Gmin/40 00:44:34	05.34	+0:17:17	0:30:43 / 263
261	189	GRZYB Jacek	Kraków	POL		71 M40/56	M / 238	00:44:36	05.34	+0:17:20	0:30:41 / 260
262	130	MARCZYK Marek	Świątniki Górne	POL	Spokojna Run	71 M40/57	M / 239	00:44:38	05.34	+0:17:22	0:30:48 / 265
263	85	BARAN Stefan	Nowy Sącz	POL		73 M40/58	M / 240	00:44:40	05.35	+0:17:23	0:30:29 / 258
264	370	GRYGIEL Katarzyna	Zarki Letnisko	POL	Leśne Ludki Żarki Letnisko	83 K30/13	K / 24	00:44:41	05.35	+0:17:25	0:30:50 / 267
265	224	BOROŃ Iwona	Skawina	POL		78 K30/14	K / 25	Gmin/41 00:44:53	05.36	+0:17:37	0:30:56 / 270
266	398	KARCZEWSKI Mateusz	Skawina	POL		81 M30/83	M / 241	Gmin/42 00:45:02	05.37	+0:17:45	0:31:02 / 272
267	59	POPLAWSKI Marek	Kraków	POL		70 M40/59	M / 242	00:45:06	05.38	+0:17:49	0:30:50 / 266
268	212	ANDRUCHÓW Joanna	Alwernia	POL	Funrally Power Team	74 K30/15	K / 26	00:45:07	05.38	+0:17:50	0:30:44 / 264
269	76	OLESIK Marcin	Tarnów	POL	Sokół - Tarnów	87 M20/50	M / 243	00:45:07	05.38	+0:17:50	0:31:08 / 274
270	78	WOJNAROWSKI Leszek	Tarnów	POL	Tarnów	70 M40/60	M / 244	00:45:10	05.38	+0:17:54	0:31:11 / 275
271	258	ZADORA Patrycja	Wadowice	POL		94 K20/8	K / 27	00:45:14	05.39	+0:17:57	0:30:56 / 269
272	150	GRACJASZ Jan	Chocznia	POL	Umks Orkan Ostróda	55 M50/25	M / 245	00:45:24	05.40	+0:18:08	0:31:50 / 287
273	355	ŁĘCKA Sabina	Radziszów	POL		79 K30/16	K / 28	Gmin/43 00:45:25	05.40	+0:18:09	0:31:17 / 278
274	226	WNUK Grzegorz	Niepołomice	POL	Sbd Energetyk Rybnik	68 M40/61	M / 246	00:45:25	05.40	+0:18:08	0:31:11 / 276
275	158	CYGAN Krzysztof	Kraków	POL	-	89 M20/51	M / 247	00:45:25	05.40	+0:18:08	0:30:02 / 248
276	124	KAPAŁKA Jacek	Skawina	POL		76 M30/84	M / 248	Gmin/44 00:45:25	05.40	+0:18:09	0:31:18 / 279
277	362	PALICHLEB Alina	Sk	POL		82 K30/17	K / 29	Gmin/45 00:45:27	05.40	+0:18:10	0:30:58 / 271
278	230	MIKULEC Agata	Skawina	POL		81 K30/18	K / 30	Gmin/46 00:45:27	05.40	+0:18:10	0:31:36 / 282
279	387	JUSZCZAK Krzysztof	Skawina	POL		74 M40/62	M / 249	Gmin/47 00:45:31	05.41	+0:18:14	0:31:16 / 277
280	274	CHWAŁEK Teodor	Bestwina	POL		74 M40/63	M / 250	00:45:34	05.41	+0:18:18	0:31:08 / 273
281	211	KOWALSKI Michał	Katowice	POL		80 M30/85	M / 251	00:45:36	05.42	+0:18:20	0:31:20 / 280
282	344	BAJUR Barbara	Kraków	POL	:-)	83 K30/19	K / 31	00:45:38	05.42	+0:18:21	0:30:51 / 268
283	252	WITKOWSKA Anna	Kraków	POL		79 K30/20	K / 32	00:45:46	05.43	+0:18:30	0:31:46 / 286
284	22	JACKOWSKI Michał	Goluchowice	POL		81 M30/86	M / 252	Gmin/48 00:45:50	05.43	+0:18:33	0:31:23 / 281
285	309	SZOPA Krzysztof	Zelczyna	POL	Zelczyna Team	78 M30/87	M / 253	Gmin/49 00:45:57	05.44	+0:18:41	0:31:41 / 285
286	84	KARCZEWSKA Diana	Skawina	POL	B2b Language School	80 K30/21	K / 33	Gmin/50 00:46:04	05.45	+0:18:47	0:31:36 / 283
287	148	SŁOMKA Sylwia	Mogilany	POL	-	77 K30/22	K / 34	Gmin/18 00:46:08	05.46	+0:18:51	0:31:56 / 290
288	199	KUDER Krzysztof	Kraków	POL		86 M20/52	M / 254	00:46:27	05.48	+0:19:11	0:31:37 / 284
289	345	PATRYK Tadeusz	Skawina	POL		51 M60/6	M / 255	Gmin/51 00:46:38	05.49	+0:19:22	0:31:52 / 288
290	261	SZCZEKOCCI Paweł	Krakow	POL		57 M50/26	M / 256	00:46:43	05.50	+0:19:26	0:32:12 / 297
291	253	BOBOWSKI Marian	Kraków	POL		57 M50/27	M / 257	00:46:43	05.50	+0:19:27	0:32:10 / 295
292	178	PIOTROWICZ Michał	Kraków	POL	-	80 M30/88	M / 258	00:46:47	05.50	+0:19:31	0:32:22 / 303
293	54	WYROBA Magdalena	Wielkie Drogi	POL		82 K30/23	K / 35	Gmin/52 00:46:47	05.50	+0:19:31	0:32:03 / 292
294	329	JAKUBCZAK Stanisław	Przemyśl	POL		49 M60/7	M / 259	00:46:48	05.51	+0:19:31	0:31:52 / 289
295	181	KRYŃSKA Anna	Kraków	POL		79 K30/24	K / 36	00:46:50	05.51	+0:19:33	0:32:29 / 304
296	67	GUNIA Michał	Radziszów	POL		88 M20/53	M / 260	Gmin/53 00:46:50	05.51	+0:19:34	0:32:03 / 291
297	366	SPYRKA Paweł	Skawina	POL		84 M30/89	M / 261	Gmin/54 00:46:52	05.51	+0:19:35	0:32:19 / 302












Klasyfikacja wg czasów netto (poza 50-cioma pierwszymi na mecie).

Msc Rank	Nr Bib	Nazwisko i imię Name	Miejscowość City	Kraj Nat.	Druż / Klub Team / Club	R-k YoB	Klasyfikacje Ranks	Czas Time	Tempo m/km	diff Net	Check points
298	231	JAMRO Leopold	Gorlice	POL	Gorlice	42	M70/3 M / 262	00:46:55	05.51	+0:19:38	0:32:18 / 301
299	145	GROS Anna	Skawina	POL	Skawina Biega	74	K30/25 K / 37 Gmin/55	00:46:56	05.52	+0:19:39	0:32:05 / 293
300	165	GRZYBEK Marta	Kraków	POL	Biegamy Dla Zdrowia	81	K30/26 K / 38	00:47:35	05.56	+0:20:18	0:32:07 / 294
301	149	WASIL Mateusz	Kraków	POL	Nowa Huta Team	93	M20/54 M / 263	00:47:36	05.57	+0:20:20	0:33:03 / 309
302	143	RYBCZYŃSKA Ewelina	Kraków	POL		95	K16/4 K / 39	00:47:37	05.57	+0:20:20	0:32:17 / 300
303	49	FARBANIEC Marcin	Kraków	POL	Artnk.pl	74	M40/64 M / 264	00:47:44	05.58	+0:20:27	0:32:16 / 299
304	53	DARDZIŃSKI Piotr	Mogilany	POL		72	M40/65 M / 265 Gmin/19	00:47:46	05.58	+0:20:29	0:32:11 / 296
305	267	KRÓL Tomasz	Skawina	POL		91	M20/55 M / 266 Gmin/56	00:47:52	05.59	+0:20:35	0:33:09 / 310
306	248	MIGDAŁ Adrian	Kraków	POL		77	M30/90 M / 267	00:48:00	06.00	+0:20:44	0:32:14 / 298
307	154	PAZDERSKA-KIPIEL Agnieszka	Kraków	POL	Nowa Huta Team	83	K30/27 K / 40	00:48:02	06.00	+0:20:45	0:33:00 / 308
308	188	WALA Krzysztof	Stryszawa	POL	Walaglob	70	M40/66 M / 268	00:48:05	06.00	+0:20:48	0:32:35 / 306
309	266	KRÓL Zygmunt	Skawina	POL		64	M50/28 M / 269 Gmin/57	00:48:13	06.01	+0:20:57	0:33:24 / 319
310	337	WÓJCİK Michał	Andrychów	POL		80	M30/91 M / 270	00:48:23	06.02	+0:21:06	0:33:26 / 320
311	350	WSZOŁEK Mirosław	Skawina	POL		63	M50/29 M / 271 Gmin/58	00:48:27	06.03	+0:21:11	0:33:23 / 317
312	247	SZCZYPCZYK Wojtek	Kraków	POL		77	M30/92 M / 272	00:48:27	06.03	+0:21:11	0:32:34 / 305
313	314	SIEPRAWKA Barbara	Wola	POL		63	K45/2 K / 41 Gmin/59	00:48:28	06.03	+0:21:12	0:33:19 / 313
314	336	LOBODA Katarzyna	Andrychów	POL		81	K30/28 K / 42	00:48:29	06.03	+0:21:12	0:33:24 / 318
315	20	GRODZKA Agnieszka	Skawina	POL		79	K30/29 K / 43 Gmin/60	00:48:29	06.03	+0:21:12	0:33:54 / 330
316	320	MARCINOWSKA Danuta	Gaj	POL		71	K30/30 K / 44 Gmin/20	00:48:33	06.04	+0:21:17	0:32:58 / 307
317	353	KOWALCZYK Tadeusz	Kraków	POL		54	M60/8 M / 273	00:48:36	06.04	+0:21:20	0:33:18 / 312
318	182	OLSZEWSKI Wojciech	Alwernia	POL	Lgd Blisko Krakowa)	77	M30/93 M / 274	00:48:54	06.06	+0:21:37	0:34:26 / 337
319	335	BOBAK Bogdan	Skawina	POL		66	M40/67 M / 275 Gmin/61	00:48:55	06.06	+0:21:39	0:33:13 / 311
320	159	KWARCIAK Bożena	Kraków	POL	Brak	62	K45/3 K / 45	00:48:55	06.06	+0:21:39	0:33:35 / 326
321	279	OLSZEWSKA Katarzyna	Alwernia	POL	Lgd Blisko Krakowa)	76	K30/31 K / 46	00:48:55	06.06	+0:21:39	0:34:27 / 338
322	196	KLIMEK Kinga	Bochnia	POL	Niezrzeszona	79	K30/32 K / 47	00:49:00	06.07	+0:21:44	0:33:41 / 328
323	360	STEFAŃSKA Barbara	Facimiech	POL		77	K30/33 K / 48 Gmin/62	00:49:06	06.08	+0:21:49	0:33:34 / 324
324	68	SAPALSKI Wiesław	Grębynice	POL	Ug Mogilany	64	M50/30 M / 276	00:49:09	06.08	+0:21:52	0:33:37 / 327
325	21	BOLSĘGA Krzysztof	Kraków	POL	Tkkfazory	68	M40/68 M / 277	00:49:28	06.11	+0:22:12	0:33:28 / 321
326	234	ŚCIBISZ Bogdan	Sosnowiec	POL	Tkkfsaturnczeladz	43	M70/4 M / 278	00:49:31	06.11	+0:22:14	0:33:35 / 325
327	34	FIREK Łukasz	Skawina	POL	-	84	M30/94 M / 279 Gmin/63	00:49:32	06.11	+0:22:15	0:33:47 / 329
328	293	RUSEK Paweł	Bukowno	POL	Mosir Bukowno	65	M40/69 M / 280	00:49:37	06.12	+0:22:20	0:33:31 / 323
329	292	KOWINA-ŚWIDEREK Grażyna	Bukowno	POL	Mosir Bukowno	62	K45/4 K / 49	00:49:38	06.12	+0:22:21	0:33:29 / 322
330	198	JAMKA Wiesław	Skawina	POL	Niezrzeszony	62	M50/31 M / 281 Gmin/64	00:49:57	06.14	+0:22:40	0:34:05 / 334
331	210	MAJKUT Leszek	Kraków	POL		70	M40/70 M / 282	00:50:01	06.15	+0:22:44	0:33:21 / 314
332	4704	SURÓWKA Artur	Mogi	POL		87	M20/56 M / 283 Gmin/21	00:50:03	06.15	+0:22:46	0:34:00 / 331
333	388	JERZMANOWSKI Tomasz	Kraków	POL	Hutnik Nowa Huta	87	M20/57 M / 284	00:50:04	06.15	+0:22:48	0:33:22 / 315
334	268	OLSZEWSKI Ryszard	Kraków	POL		68	M40/71 M / 285	00:50:04	06.15	+0:22:47	0:33:23 / 316

Klasyfikacja wg czasów netto (poza 50-cioma pierwszymi na mecie).

Msc Rank	Nr Bib	Nazwisko i imię Name	Miejscowość City	Kraj Nat.	Druż / Klub Team / Club	R-k YoB	Klasyfikacje Ranks	Czas Time	Tempo m/km	diff Net	Check points
335	51	LAKOTA Krzysztof	Skawina	POL		81 M30/95	M / 286	Gmin/65 00:50:08	06.16	+0:22:51	0:34:03 / 332
336	225	POTOCZNY Katarzyna	Skawina	POL	:-)	70 K30/34	K / 50	Gmin/66 00:50:09	06.16	+0:22:52	0:34:05 / 335
337	356	KONIECZNY Mariusz	Kraków	POL		71 M40/72	M / 287	00:50:14	06.16	+0:22:57	0:34:12 / 336
338	312	ZIĘBA-ŚLADOWSKA Agata	Radziszów	POL	Niezrzeszona	81 K30/35	K / 51	Gmin/67 00:50:18	06.17	+0:23:01	0:34:45 / 341
339	13	STRZEP Maria	Skawina	POL		83 K30/36	K / 52	Gmin/68 00:50:21	06.17	+0:23:05	0:34:37 / 340
340	25	RENOWICZ-CZERWIŃSKA Joanna	Katowice	POL	Run-log.com	76 K30/37	K / 53	00:50:22	06.17	+0:23:05	0:34:03 / 333
341	304	PIETRZYK Katarzyna	Siepraw	POL	Krakowski Bank Spółdzielczy	87 K20/9	K / 54	00:50:36	06.19	+0:23:19	0:34:51 / 342
342	69	ROGIELSKI Szymon	Zawiercie	POL	Biegaj Razem Z Nami	80 M30/96	M / 288	00:51:05	06.23	+0:23:48	0:34:29 / 339
343	91	SŁOMKA-SZCZYGIEL Beata	Kraków	POL		71 K30/38	K / 55	00:51:09	06.23	+0:23:52	0:35:21 / 347
344	264	PORCZYK Katarzyna	Myślenice	POL		78 K30/39	K / 56	00:51:19	06.24	+0:24:02	0:35:18 / 345
345	275	PIEGAT Agnieszka	Warszawa	POL		83 K30/40	K / 57	00:51:22	06.25	+0:24:06	0:35:18 / 344
346	222	KUCIK Ewa	Skawina	POL		79 K30/41	K / 58	Gmin/69 00:51:58	06.29	+0:24:41	0:34:58 / 343
347	179	KUBOREK Paweł	Mogilany	POL		76 M30/97	M / 289	Gmin/22 00:51:58	06.29	+0:24:42	0:35:28 / 348
348	243	ZWONEK Mateusz	Krakow	POL	Zwonek	98 M16/20	M / 290	00:52:19	06.32	+0:25:02	0:35:21 / 346
349	301	RÓŻEWICZ Dariusz	Tychy	POL	Pance	62 M50/32	M / 291	00:52:29	06.33	+0:25:12	0:36:10 / 354
350	340	RÓŻEWICZ Ewa	Tychy	POL	Pance	61 K45/5	K / 59	00:52:31	06.33	+0:25:14	0:36:13 / 355
351	32	TARNOWSKI Mateusz	Kraków	POL	-	80 M30/98	M / 292	00:52:46	06.35	+0:25:29	0:35:53 / 350
352	289	KALINOWSKA Monika	Skawina	POL		80 K30/42	K / 60	Gmin/70 00:52:54	06.36	+0:25:37	0:35:37 / 349
353	123	CZUCZWARA Wojciech	Opole	POL		86 M20/58	M / 293	00:53:06	06.38	+0:25:50	0:35:55 / 351
354	134	TWORZYDŁO Piotr	Skawina	POL		83 M30/99	M / 294	Gmin/71 00:53:17	06.39	+0:26:00	0:35:57 / 352
355	15	POCIĘGIEL Michał	Radziszów	POL		82 M30/100	M / 295	Gmin/72 00:53:20	06.40	+0:26:03	0:36:31 / 357
356	202	ZIELANT Janusz	Kraków	POL	Funrally Power Team	69 M40/73	M / 296	00:53:20	06.40	+0:26:04	0:36:08 / 353
357	121	NOWAK Lucjan	Kraków	POL		79 M30/101	M / 297	00:53:28	06.41	+0:26:11	0:36:20 / 356
358	27	PALKIEWICZ Małgorzata	Wieliczka	POL		84 K30/43	K / 61	00:53:29	06.41	+0:26:13	0:36:56 / 359
359	372	GARBIEN Mieczysław	Lencze	POL		47 M60/9	M / 298	00:53:45	06.43	+0:26:28	0:37:59 / 364
360	285	ADAMIK Karolina	Mogilany	POL		90 K20/10	K / 62	Gmin/23 00:54:11	06.46	+0:26:54	0:37:01 / 361
361	214	BRYNIARSKI Marcin	Mogilany	POL		77 M30/102	M / 299	Gmin/24 00:54:23	06.47	+0:27:07	0:37:12 / 362
362	374	WOLSKI Wojciech	Świątniki Górne	POL		80 M30/103	M / 300	00:54:54	06.51	+0:27:38	0:38:27 / 366
363	313	SLOTWINSKI Patryk	Kobienice	POL		78 M30/104	M / 301	00:54:58	06.52	+0:27:41	0:37:39 / 363
364	331	MALEC Wojciech	Kraków	POL		81 M30/105	M / 302	00:55:28	06.56	+0:28:12	0:37:00 / 360
365	342	WALKOWSKI Stanisław	Kraków	POL		58 M50/33	M / 303	00:55:30	06.56	+0:28:13	0:38:06 / 365
366	332	JAKUBCZAK-MALEC Katarzyna	Kraków	POL		81 K30/44	K / 63	00:55:30	06.56	+0:28:13	0:36:47 / 358
367	176	BIERNACKA Monika	Kraków	POL		74 K30/45	K / 64	00:56:01	07.00	+0:28:45	0:38:34 / 367
368	373	JARGUZ Renata	Kalwaria Zeb	POL		79 K30/46	K / 65	00:56:10	07.01	+0:28:54	0:39:13 / 369
369	193	SAWICKA-ZIELANT Małgorzata	Kraków	POL	Nowa Huta Team	69 K45/6	K / 66	00:56:14	07.01	+0:28:57	0:38:35 / 368
370	73	FICEK Władysław	Kraków	POL		51 M60/10	M / 304	00:56:49	07.06	+0:29:33	0:39:35 / 373

Klasyfikacja wg czasów netto (poza 50-cioma pierwszymi na mecie).

Msc Rank	Nr Bib	Nazwisko i imię Name	Miejscowość City	Kraj Nat.	Druż / Klub Team / Club	R-k YoB	Klasyfikacje Ranks	Czas Time	Tempo m/km	diff Net	Check points
371	354	KOWALCZYK Joanna	Kraków	 POL		73 K30/47	K / 67	00:56:59	07.07	+0:29:42	0:39:19 / 370
372	269	KLEMPKA Joanna	Kraków	 POL		86 K20/11	K / 68	00:57:02	07.07	+0:29:45	0:39:29 / 372
373	327	LAMPART Marta	Rybnik	 POL	Itmbw Kraków-	83 K30/48	K / 69	00:58:31	07.18	+0:31:14	0:40:17 / 374
374	322	PAJAŁK Joanna	Krakow	 POL		77 K30/49	K / 70	00:58:49	07.21	+0:31:33	0:39:23 / 371
375	257	PĘCZEK Joanna	Częstochowa	 POL		72 K30/50	K / 71	01:00:14	07.31	+0:32:58	0:41:44 / 375
376	215	GAWOR Katarzyna	Rzeszotary	 POL	-	85 K20/12	K / 72	01:00:52	07.36	+0:33:36	0:41:53 / 376
377	232	KUC Małgorzata	Rzeszotary	 POL		72 K30/51	K / 73	01:00:53	07.36	+0:33:36	0:41:54 / 377
378	4701	SOŁTYS Emilia	Krzywaczka	 POL		98 K16/5	K / 74	01:01:52	07.44	+0:34:35	0:41:55 / 378
379	33	SOŁTYS Lucyna	Kraków	 POL	-	83 K30/52	K / 75	01:01:53	07.44	+0:34:37	0:41:55 / 379
380	352	SURUS Karolina	Kraków	 POL		83 K30/53	K / 76	01:02:10	07.46	+0:34:54	0:42:29 / 380
381	180	HAJTO Agnieszka	Skawina	 POL		62 K45/7	K / 77	Gmin/73 01:05:19	08.09	+0:38:02	0:44:08 / 381