

POKONAJ FOCHA II

WYNIKI ZAWODÓW / RESULTS LIST

Rolki 10km

Organizator: Centrum Kultury i Sportu w Skawinie, Miasto i Gmina Skawina





Data: 28 września 2014 r.

Miejsce: Skawina

Dystans: 10,8 km

Msc Rank	Nr Bib	Nazwisko i imię Name	Miejscowość City	Kraj Nat.	Druż / Klub Team / Club	R-k YoB	W kategorii in Age	Wynik		Tempo m/km	diff Net	Check points					
								Total	[km/h]			1,8 km	3,6 km	5,4 km	7,2 km	9 km	
1	230	WÓJCIK Patryk	LUBIN	POL	IKATUR	90	M20/1	M / 1	00:18:23	35.25	01.42	+0:00:00	0:03:10 / 2	0:06:10 / 1	0:09:10 / 1	0:12:14 / 1	0:15:22 / 1
2	432	CIBOROWSKI Alan	JASŁO	POL	SPEED JASŁO	00	M20/2	M / 2	00:19:08	33.87	01.46	+0:00:45	0:03:10 / 4	0:06:18 / 4	0:09:33 / 3	0:12:51 / 3	0:16:04 / 3
3	410	OLSZOWSKI Henryk	KŁAJ	POL	KKSW KRAK	60	M50/1	M / 3	00:19:08	33.87	01.46	+0:00:45	0:03:10 / 1	0:06:17 / 2	0:09:33 / 5	0:12:51 / 7	0:16:03 / 2
4	185	KUBIN Ireneusz	ZAKOPANE	POL		72	M40/1	M / 4	00:19:09	33.84	01.46	+0:00:46	0:03:11 / 6	0:06:18 / 6	0:09:33 / 6	0:12:51 / 4	0:16:04 / 7
5	68	BINIEK Marcin	KRAKÓW	POL	NOKIA CRACOW TEAM	76	M30/1	M / 5	00:19:09	33.84	01.46	+0:00:46	0:03:10 / 3	0:06:17 / 3	0:09:33 / 4	0:12:51 / 2	0:16:04 / 5
6	114	ROJ Janusz	KNUROW	POL	SILESIA SKATING	76	M30/2	M / 6	00:19:12	33.75	01.46	+0:00:49	0:03:11 / 10	0:06:18 / 8	0:09:33 / 2	0:12:51 / 9	0:16:04 / 6
7	434	CIBOROWSKI Damian	JASŁO	POL	SPEED JASŁO	73	M40/2	M / 7	00:19:13	33.72	01.46	+0:00:50	0:03:11 / 7	0:06:18 / 7	0:09:33 / 7	0:12:51 / 5	0:16:04 / 8
8	402	BORÓWKA Marek	KRAKÓW	POL		81	M30/3	M / 8	00:19:16	33.63	01.47	+0:00:53	0:03:11 / 9	0:06:18 / 10	0:09:34 / 9	0:12:51 / 8	0:16:05 / 10
9	263	GRYCMAN Kazimierz	CIECHOWICE	POL	SILESIA SKATING	72	M40/3	M / 9	00:19:17	33.60	01.47	+0:00:54	0:03:12 / 12	0:06:20 / 11	0:09:34 / 10	0:12:52 / 10	0:16:04 / 4
10	316	CIBOROWSKI Sebastian	PISZ	POL	KS SEBA - PISZ	70	M40/4	M / 10	00:19:38	33.01	01.49	+0:01:15	0:03:11 / 8	0:06:18 / 9	0:09:33 / 8	0:12:51 / 6	0:16:05 / 9
11	169	ROCZNIK Robert	KATOWICE	POL	AZS AWF SILESIA RACING	76	M30/4	M / 11	00:20:47	31.18	01.55	+0:02:24	0:03:11 / 11	0:06:20 / 12	0:09:38 / 11	0:13:27 / 12	0:17:12 / 11
12	318	CIBOROWSKI Natan	PISZ	POL	KS SEBA - PISZ	98	M20/3	M / 12	00:20:47	31.18	01.55	+0:02:24	0:03:10 / 5	0:06:18 / 5	0:09:43 / 12	0:13:27 / 11	0:17:13 / 12
13	314	DZIOBEK Jerzy	SKAWINA	POL	LAJKONIK-OPTIMA SKAWINA	59	M50/2	M / 13	00:21:27	30.21	01.59	+0:03:04	0:03:15 / 14	0:06:45 / 13	0:10:21 / 13	0:14:00 / 13	0:17:42 / 13
14	46	GRUCA Kornel	SKAWINA	POL		91	M20/4	M / 14	00:21:46	29.77	02.00	+0:03:23	0:03:31 / 16	0:07:11 / 15	0:11:01 / 16	0:14:45 / 15	0:18:27 / 15
15	52	ŚLIWA Wacław	KRAKÓW	POL	KKSW KRAK	62	M50/3	M / 15	00:22:04	29.37	02.02	+0:03:41	0:03:40 / 20	0:07:19 / 20	0:11:01 / 17	0:14:46 / 17	0:18:28 / 16
16	146	LEWICKI Krzysztof	KRAKÓW	POL	KKSW KRAK	86	M20/5	M / 16	00:22:05	29.34	02.02	+0:03:42	0:03:19 / 15	0:07:12 / 16	0:11:01 / 15	0:14:45 / 16	0:18:28 / 17
17	69	SZUREK Sławomir	RYDUŁTOWY	POL	UKS "PIĄTKA PLUS" RYDUŁTOWY	71	M40/5	M / 17	00:22:05	29.34	02.02	+0:03:42	0:03:13 / 13	0:06:46 / 14	0:10:37 / 14	0:14:30 / 14	0:18:20 / 14
18	409	KOWALSKA Marta	ZABRZE	POL	AZS AWF SILESIA RACING	87	K20/1	K / 1	00:22:24	28.93	02.04	+0:04:01	0:03:40 / 19	0:07:19 / 17	0:11:02 / 19	0:14:48 / 19	0:18:35 / 19
19	174	ADAMCZYK Łukasz	KATOWICE	POL	ROLKISZYBKIE.PL	76	M30/5	M / 18	00:22:24	28.93	02.04	+0:04:01	0:03:40 / 18	0:07:19 / 18	0:11:02 / 18	0:14:48 / 18	0:18:35 / 18
20	21	ROJKOWSKI Jerzy	KRAKÓW	POL		81	M30/6	M / 19	00:22:35	28.69	02.05	+0:04:12	0:03:47 / 31	0:07:33 / 27	0:11:19 / 26	0:15:08 / 24	0:18:57 / 20
21	106	SAWICKI Grzegorz	ZARĘBA	POL	GRZESBUD	71	M40/6	M / 20	00:22:50	28.38	02.06	+0:04:27	0:03:39 / 17	0:07:19 / 19	0:11:09 / 20	0:15:08 / 23	0:18:58 / 22
22	234	GRZANECKA Mirosława	SŁOMCZYN	POL	RODZINA GRZANECKICH	76	K30/1	K / 2	00:22:51	28.36	02.06	+0:04:28	0:03:41 / 26	0:07:23 / 25	0:11:14 / 24	0:15:07 / 20	0:18:58 / 21
23	176	CIBOROWSKA Katarzyna	JASŁO	POL	SPEED JASŁO	76	K30/2	K / 3	00:22:51	28.36	02.06	+0:04:28	0:03:41 / 24	0:07:19 / 21	0:11:10 / 21	0:15:07 / 21	0:18:58 / 23
24	235	GRZANECKI Marcin	ŁĘG	POL		78	M30/7	M / 21	00:22:59	28.19	02.07	+0:04:36	0:03:40 / 23	0:07:20 / 23	0:11:14 / 23	0:15:13 / 25	0:19:12 / 25
25	96	RENDUDA Rafał	KRAKÓW	POL	AMATOR	79	M30/8	M / 22	00:23:05	28.07	02.08	+0:04:42	0:03:40 / 22	0:07:23 / 24	0:11:14 / 25	0:15:14 / 26	0:19:12 / 26
26	414	KOŚCIELNIAK Witold	KRAKÓW	POL		66	M40/7	M / 23	00:23:06	28.05	02.08	+0:04:43	0:03:41 / 25	0:07:19 / 22	0:11:10 / 22	0:15:07 / 22	0:18:58 / 24
27	264	KOKUC Patryk	ZAKOPANE	POL		98	M20/6	M / 24	00:23:32	27.54	02.10	+0:05:09	0:03:50 / 32	0:07:36 / 30	0:11:34 / 30	0:15:34 / 27	0:19:35 / 28
28	113	GOTFRYD Mariusz	JASŁO	POL	KKSW KRAK	70	M40/8	M / 25	00:23:33	27.52	02.10	+0:05:10	0:03:45 / 29	0:07:35 / 28	0:11:33 / 28	0:15:36 / 28	0:19:34 / 27
29	312	AWRAMIENKO Antoni	GLIWICE	POL		00	M20/7	M / 26	00:24:15	26.72	02.14	+0:05:52	0:03:50 / 33	0:07:35 / 29	0:11:34 / 29	0:15:38 / 29	0:19:52 / 29

Msc Rank	Nr Bib	Nazwisko i imię Name	Miejscowość City	Kraj Nat.	Druż / Klub Team / Club	R-k YoB	W kategorii in Age	Wynik		Tempo m/km	diff Net	Check points					
								Total	[km/h]			0:04:07 / 39	0:08:09 / 34	0:12:13 / 32	0:16:16 / 31	0:20:22 / 32	
30	151	BLAUT Marcin	KRAKÓW	POL	KKSW KRAK-PRALUS TEAM,NIGHT RUNNERS KRAK	74	M40/9	M / 27	00:24:21	26.61	02.15	+0:05:58	0:04:07 / 39	0:08:09 / 34	0:12:13 / 32	0:16:16 / 31	0:20:22 / 32
31	121	WALCZAK Ewelina	RYBNIK	POL	SILESIA SKATING	82	K30/3	K / 4	00:24:21	26.61	02.15	+0:05:58	0:03:40 / 21	0:07:23 / 26	0:11:32 / 27	0:15:56 / 30	0:20:22 / 33
32	401	CEBULSKA Katarzyna	KRAKÓW	POL		68	K40/1	K / 5	00:24:27	26.50	02.15	+0:06:04	0:04:10 / 41	0:08:09 / 33	0:12:13 / 31	0:16:16 / 32	0:20:21 / 31
33	158	RYBCZYŃSKI Przemysław	KRAKÓW	POL	AMATOR	66	M40/10	M / 28	00:24:27	26.50	02.15	+0:06:04	0:03:56 / 35	0:08:02 / 32	0:12:14 / 33	0:16:17 / 33	0:20:21 / 30
34	108	BELUCH Witold	GLIWICE	POL		67	M40/11	M / 29	00:25:11	25.73	02.19	+0:06:48	0:04:15 / 43	0:08:20 / 37	0:12:29 / 35	0:16:42 / 34	0:20:55 / 34
35	412	ZAWADZKI Piotr	KALWARIA	POL	NIEZRZESZONY	81	M30/9	M / 30	00:25:57	24.97	02.24	+0:07:34	0:03:45 / 28	0:08:11 / 36	0:12:49 / 38	0:17:22 / 39	0:21:39 / 36
36	180	SOBIERAJ Jakub	KRAKÓW	POL		97	M20/8	M / 31	00:25:57	24.97	02.24	+0:07:34	0:04:13 / 42	0:08:35 / 41	0:12:59 / 40	0:17:21 / 38	0:21:38 / 35
37	317	JAMRÓZ Bolesław	KRAKÓW	POL		43	M50/4	M / 32	00:25:58	24.96	02.24	+0:07:35	0:04:16 / 44	0:08:35 / 42	0:12:59 / 39	0:17:22 / 40	0:21:40 / 39
38	408	ZAWADA Kazimierz	SKAWINA	POL	OPTIMA SKAWINA	46	M50/5	M / 33	00:25:58	24.96	02.24	+0:07:35	0:04:02 / 36	0:08:36 / 43	0:12:59 / 41	0:17:23 / 42	0:21:40 / 38
39	269	JANISZ Agata	KRAKOW	POL	LUZ TEAM	75	K30/4	K / 6	00:26:05	24.84	02.24	+0:07:42	0:08:23 / 71	0:17:13 / 71	0:21:45 / 71	0:17:23 / 41	0:21:40 / 37
40	233	KOWALCZYK Grzegorz	KONSTANCIN -	POL		74	M40/12	M / 34	00:26:08	24.80	02.25	+0:07:45	0:03:45 / 30	0:07:48 / 31	0:12:28 / 34	0:17:12 / 35	0:21:46 / 42
41	55	JANKO-MIELCARSKA Ewa	WARSZAWA	POL	WSR POLSKATER	58	K50/1	K / 7	00:26:12	24.73	02.25	+0:07:49	0:04:04 / 38	0:08:34 / 40	0:13:00 / 42	0:17:23 / 43	0:21:40 / 40
42	406	ZAJĄC Andrzej	SKAWINA	POL	OPTIMA SKAWINA	47	M50/6	M / 35	00:26:17	24.65	02.26	+0:07:54	0:04:08 / 40	0:08:21 / 38	0:12:45 / 37	0:17:13 / 36	0:21:46 / 41
43	155	KRZYŻOŚ Martyna	MYŚLACHOWICE	POL	KRAKOWSKI KLUB FREESTYLE	93	K20/2	K / 8	00:26:19	24.62	02.26	+0:07:56	0:04:02 / 37	0:08:22 / 39	0:12:43 / 36	0:17:20 / 37	0:21:54 / 43
44	429	KOWALSKI Krzysztof	PIASECZNO	POL		73	M40/13	M / 36	00:26:55	24.07	02.29	+0:08:32	0:04:24 / 47	0:08:47 / 44	0:13:17 / 44	0:17:53 / 45	0:22:31 / 44
45	405	MYĆKA Witold	SANOK	POL		84	M30/10	M / 37	00:26:55	24.07	02.29	+0:08:32	0:03:45 / 27	0:08:10 / 35	0:13:00 / 43	0:17:41 / 44	0:22:32 / 47
46	310	BIEGUN-AWRAMIENKO Izabella	GLIWICE	POL		68	K40/2	K / 9	00:26:59	24.01	02.29	+0:08:36	0:04:27 / 51	0:08:48 / 46	0:13:18 / 46	0:17:53 / 47	0:22:32 / 46
47	122	PIEJKO Paweł	KRAKÓW	POL		74	M40/14	M / 38	00:27:00	24.00	02.30	+0:08:37	0:04:28 / 53	0:08:50 / 49	0:13:23 / 49	0:18:01 / 49	0:22:32 / 48
48	430	KOWALSKA Anna	PIASECZNO	POL	AMATOR	74	K40/3	K / 10	00:27:00	24.00	02.30	+0:08:37	0:04:24 / 48	0:08:48 / 45	0:13:17 / 45	0:17:53 / 46	0:22:31 / 45
49	411	MUCHA Anna	KRAKÓW	POL	LIVESTRONG FOUNDATION	90	K20/3	K / 11	00:27:57	23.18	02.35	+0:09:34	0:04:21 / 46	0:08:49 / 48	0:13:22 / 48	0:18:01 / 50	0:23:01 / 50
50	413	WELBER Michał	BRZESZCZE	POL	SILESIA SKATING	89	M20/9	M / 39	00:27:58	23.17	02.35	+0:09:35	0:04:21 / 45	0:08:49 / 47	0:13:22 / 47	0:18:01 / 48	0:23:01 / 49
51	324	JASKIER Tomasz	KARKOW	POL	6 BPD KRAKÓW	78	M30/11	M / 40	00:28:25	22.80	02.37	+0:10:02	0:04:50 / 56	0:09:31 / 54	0:14:13 / 52	0:18:57 / 51	0:23:44 / 51
52	403	DOKUPIŁ Patrycja	NOWA WIEŚ	POL		91	K20/4	K / 12	00:29:02	22.32	02.41	+0:10:39	0:04:27 / 49	0:09:08 / 51	0:14:03 / 50	0:19:02 / 53	0:24:12 / 53
53	433	SOŁTYS Alicja	KRAKÓW	POL	OPTIMA SKAWINA	76	K30/5	K / 13	00:29:06	22.27	02.41	+0:10:43	0:04:27 / 50	0:09:12 / 52	0:14:08 / 51	0:18:59 / 52	0:23:57 / 52
54	313	WIECZOREK Mieczysław	SKAWINA	POL	CKIS SKAWINA	58	M50/7	M / 41	00:30:25	21.30	02.49	+0:12:02	0:04:28 / 52	0:09:21 / 53	0:14:31 / 53	0:19:45 / 54	0:25:08 / 54
55	168	ADAMCZYK Grzegorz	MIKOŁOW	POL	STS- BIEGATON BIEGAM BO LUBIĘ	74	M40/15	M / 42	00:31:12	20.77	02.53	+0:12:49	0:04:34 / 54	0:09:41 / 55	0:15:14 / 56	0:20:33 / 56	0:26:00 / 56
56	64	SVANCARA Vlastimil	KRAKÓW	POL	NIEZRZESZONY	81	M30/12	M / 43	00:31:21	20.67	02.54	+0:12:58	0:04:51 / 57	0:10:00 / 56	0:15:14 / 55	0:20:33 / 55	0:25:59 / 55
57	100	CAL Aleksandra	WROCLAW	POL	NIEZRZESZONA	81	K30/6	K / 14	00:31:23	20.65	02.54	+0:13:00	0:05:03 / 58	0:10:16 / 57	0:15:36 / 58	0:20:48 / 58	0:26:12 / 57
58	319	DZIOBEK Krystyna	SKAWINA	POL	BAHLSEN-OPTIMA SKAWINA	65	K40/4	K / 15	00:31:45	20.41	02.56	+0:13:22	0:05:07 / 59	0:10:26 / 59	0:15:35 / 57	0:20:46 / 57	0:26:12 / 58
59	179	WĘGIELEWSKI Bartosz	KRAKÓW	POL	WESOŁE WĘGIELKI	81	M30/13	M / 44	00:31:45	20.41	02.56	+0:13:22	0:05:26 / 62	0:10:51 / 60	0:16:16 / 61	0:21:27 / 60	0:26:40 / 59
60	244	KRUK Paulina	KRAKÓW	POL	KKSW KRAK	94	K20/5	K / 16	00:32:23	20.01	02.59	+0:14:00	0:03:55 / 34	0:09:04 / 50	0:15:09 / 54	0:21:07 / 59	0:26:41 / 60
61	104	BOLECHOWSKA Marta	KRAKÓW	POL		79	K30/7	K / 17	00:32:35	19.89	03.01	+0:14:12	0:05:29 / 63	0:10:53 / 64	0:16:14 / 60	0:21:39 / 62	0:27:14 / 61
62	120	BOLEWSKA Barbara	KRAKÓW	POL	NIEZRZESZONA	55	K50/2	K / 18	00:32:35	19.89	03.01	+0:14:12	0:05:29 / 64	0:10:53 / 63	0:16:14 / 59	0:21:39 / 61	0:27:14 / 62
63	407	MITIS Joanna	KRAKÓW	POL	NIEZRZESZONY	84	K30/8	K / 19	00:32:37	19.87	03.01	+0:14:14	0:05:10 / 61	0:10:52 / 62	0:16:17 / 62	0:21:41 / 63	0:27:15 / 63
64	428	PAJĄK Karolina	SKAWINA	POL	OPTIMA SKAWINA	90	K20/6	K / 20	00:34:43	18.67	03.12	+0:16:20	0:05:45 / 66	0:11:59 / 68	0:18:23 / 69	0:24:59 / 70	0:31:42 / 70
65	404	MIKOŁAJSKI Janusz	RUDAWA	POL	OPTIMA SKAWINA	74	M40/16	M / 45	00:35:01	18.51	03.14	+0:16:38	0:05:09 / 60	0:10:52 / 61	0:16:23 / 63	0:22:22 / 64	0:28:39 / 64
66	247	ANTOS Agnieszka	SWOSZOWICE	POL	OPTIMA SKAWINA	81	K30/9	K / 21	00:35:12	18.41	03.15	+0:16:49	0:06:11 / 68	0:11:52 / 66	0:17:23 / 65	0:23:40 / 66	0:29:27 / 65
67	246	HAJTO Dariusz	SKAWINA	POL	OPTIMA SKAWINA	72	M40/17	M / 46	00:35:12	18.41	03.15	+0:16:49	0:06:11 / 69	0:11:52 / 67	0:17:23 / 66	0:23:40 / 67	0:29:27 / 66

Msc Rank	Nr Bib	Nazwisko i imię Name	Miejscowość City	Kraj Nat.	Druż / Klub Team / Club	R-k YoB	W kategorii in Age	Wynik Total	Tempo [km/h] m/km	diff Net	Check points					
68	243	MARKOWSKA Anna	SŁOMCZYN	 POL	UKS ZRYW SŁOMCZYN	77	K30/10	00:36:16	17.87	03.21	+0:17:53	0:05:49 / 67	0:11:50 / 65	0:17:56 / 67	0:24:07 / 68	0:30:17 / 68
69	249	KACICZAK Robert	ZAKOPANE	 POL		68	M40/18	00:36:40	17.67	03.23	+0:18:17	0:04:38 / 55	0:10:24 / 58	0:16:26 / 64	0:23:05 / 65	0:29:31 / 67
70	28	KAWECKI Jacek	SKAWINA	 POL		66	M40/19	00:38:32	16.82	03.34	+0:20:09	0:05:44 / 65	0:12:00 / 69	0:18:17 / 68	0:24:59 / 69	0:31:42 / 69
71	427	WOŹNIAK Marta	LASKOWA	 POL		79	K30/11	00:43:04	15.05	03.59	+0:24:41	0:06:56 / 70	0:14:09 / 70	0:21:17 / 70	0:28:31 / 71	0:35:43 / 71