

# POKONAJ FOCHA II

## WYNIKI ZAWODÓW / RESULTS LIST

### Rower 10km

**Organizator:** Centrum Kultury i Sportu w Skawinie, Miasto i Gmina Skawina








**Data:** 28 września 2014 r.

**Miejsce:** Skawina

**Dystans:** 10 km

Msc Rank	Nr Bib	Nazwisko i imię Name	Miejscowość City	Kraj Nat.	Druż / Klub Team / Club	R-k YoB	W kategorii in Age	Wynik		Tempo m/km	diff Net	Check points				
								Total	[km/h]			2,5 km	5 km	7,5 km	7,2 km	9 km
1	415	MATOGA Tomasz	MYŚLENICE		POL TKKF UKLEJNA MYŚLENICE	91	M20/1	00:15:22	39.05	01.32	+0:00:00	0:03:58 / 1	0:07:42 / 1	0:11:42 / 1		
2	193	SZUREK Sławomir	RYDUŁTOWY		POL UKS 'PIĄTKA PLUS' RYDUŁTOWY	71	M40/1	00:15:32	38.63	01.33	+0:00:10	0:04:05 / 2	0:07:50 / 3	0:11:50 / 2		
3	251	WÓJCIK Patryk	LUBIN		POL IKATUR	90	M20/2	00:15:33	38.59	01.33	+0:00:11	0:04:18 / 3	0:07:47 / 2	0:12:05 / 3		
4	274	GRYCMAN Kazimierz	CIECHOWICE		POL SILESIA SKATING	72	M40/2	00:16:42	35.93	01.40	+0:01:20	0:04:21 / 5	0:08:24 / 4	0:12:44 / 4		
5	67	SURMACZ Tomasz	DOBCZYCE		POL DOBCZYCKI KLUB BIEGACZA	89	M20/3	00:16:45	35.82	01.40	+0:01:23	0:04:19 / 4	0:08:24 / 5	0:12:51 / 6		
6	199	KUBIN Ireneusz	ZAKOPANE		POL	72	M40/3	00:16:48	35.71	01.40	+0:01:26	0:04:27 / 9	0:08:30 / 7	0:12:50 / 5		
7	189	GRUCA Kornel	SKAWINA		POL	91	M20/4	00:16:59	35.33	01.41	+0:01:37	0:04:28 / 10	0:08:36 / 9	0:13:05 / 7		
8	191	BINIEK Marcin	KRAKÓW		POL NOKIA CRACOW TEAM	76	M30/1	00:17:10	34.95	01.43	+0:01:48	0:04:29 / 11	0:08:42 / 11	0:13:12 / 11		
9	293	OLSZOWSKI Henryk	KŁAJ		POL KKS W KRAK	60	M50/1	00:17:12	34.88	01.43	+0:01:50	0:04:27 / 8	0:08:30 / 6	0:13:05 / 8		
10	227	KLIMCZYK Andrzej	RADZISZÓW		POL WWW.CCO.COM.PL	80	M30/2	00:17:24	34.48	01.44	+0:02:02	0:04:22 / 6	0:08:36 / 8	0:13:11 / 10		
11	221	MACIĄŻKA Piotr	KRAKÓW		POL	79	M30/3	00:17:35	34.12	01.45	+0:02:13	0:04:25 / 7	0:08:41 / 10	0:13:19 / 12		
12	282	CIBOROWSKI Damian	JASŁO		POL SPEED JASŁO	73	M40/4	00:17:42	33.90	01.46	+0:02:20	0:04:32 / 12	0:08:49 / 12	0:13:10 / 9		
13	277	CIBOROWSKI Natan	PISZ		POL KS SEBA - PISZ	98	M20/5	00:17:59	33.36	01.47	+0:02:37	0:04:51 / 18	0:08:57 / 13	0:13:41 / 13		
14	281	CIBOROWSKI Alan	JASŁO		POL SPEED JASŁO	00	M20/6	00:18:02	33.27	01.48	+0:02:40	0:04:36 / 13	0:09:12 / 17	0:13:48 / 15		
15	416	OPRYSZEK Bogusław	KRAKÓW		POL ITMBW KRAKÓW	68	M40/5	00:18:04	33.21	01.48	+0:02:42	0:04:37 / 14	0:09:02 / 14	0:13:43 / 14		
16	276	JASKIER Tomasz	KARKOW		POL 6 BPD KRAKÓW	78	M30/4	00:18:13	32.94	01.49	+0:02:51	0:04:45 / 16	0:09:10 / 15	0:13:55 / 16		
17	286	DZIOBEK Jerzy	SKAWINA		POL LAJKONIK-OPTIMA SKAWINA	59	M50/2	00:18:30	32.43	01.51	+0:03:08	0:04:42 / 15	0:09:11 / 16	0:14:02 / 17		
18	211	CIBOROWSKA Katarzyna	JASŁO		POL SPEED JASŁO	76	K30/1	00:18:57	31.66	01.53	+0:03:35	0:05:03 / 28	0:09:37 / 21	0:14:29 / 20		
19	278	CIBOROWSKI Sebastian	PISZ		POL KS SEBA - PISZ	70	M40/6	00:18:58	31.63	01.53	+0:03:36	0:05:26 / 44	0:09:46 / 25	0:14:29 / 21		
20	287	WIECZOREK Mieczysław	SKAWINA		POL CKIS SKAWINA	58	M50/3	00:19:03	31.50	01.54	+0:03:41	0:04:49 / 17	0:09:22 / 18	0:14:26 / 19		
21	252	TARGOSZ Michał	ROMA		ITA ITMBW KRAKÓW	80	M30/5	00:19:11	31.28	01.55	+0:03:49	0:04:57 / 23	0:09:33 / 19	0:14:40 / 22		
22	255	FLORKOWSKI Paweł	SKAWINA		POL	73	M40/7	00:19:27	30.85	01.56	+0:04:05	0:04:55 / 19	0:09:38 / 24	0:14:44 / 23		
23	213	BLAUT Marcin	KRAKÓW		POL KKS W KRAK-PRALUS TEAM,NIGHT RUNNERS KRAK	74	M40/8	00:19:30	30.77	01.57	+0:04:08	0:04:57 / 22	0:09:38 / 23	0:14:47 / 24		
24	215	ADAMCZYK Grzegorz	MIKOŁOW		POL STS- BIEGATON BIEGAM BO LUBIĘ	74	M40/9	00:19:31	30.74	01.57	+0:04:09	0:05:16 / 36	0:09:33 / 20	0:14:22 / 18		
25	203	BELUCH Witold	GLIWICE		POL	67	M40/10	00:19:36	30.61	01.57	+0:04:14	0:04:56 / 21	0:09:37 / 22	0:14:49 / 25		
26	97	KAWALER Bogdan	KRAKÓW		POL NIEZRZESZONY	75	M30/6	00:19:56	30.10	01.59	+0:04:34	0:05:01 / 26	0:09:47 / 27	0:15:04 / 26		
27	226	PIĄTEK Stanisław	KRAKÓW		POL PARKRUN - KRAKÓW	58	M50/4	00:20:02	29.95	02.00	+0:04:40	0:05:01 / 25	0:09:50 / 28	0:15:07 / 28		
28	209	LEWICKI Krzysztof	KRAKÓW		POL KKS W KRAK	86	M20/7	00:20:05	29.88	02.00	+0:04:43	0:04:56 / 20	0:09:46 / 26	0:15:06 / 27		

<b>Msc Rank</b>	<b>Nr Bib</b>	<b>Nazwisko i imię Name</b>	<b>Miejscowość City</b>	<b>Kraj Nat.</b>	<b>Druż / Klub Team / Club</b>	<b>R-k YoB</b>	<b>W kategorii in Age</b>	<b>Wynik Total</b>	<b>Tempo [km/h] m/km</b>	<b>diff Net</b>	<b>Check points</b>			
29	436	GOLONKA Marcin	SKAWINA	POL	TEAM	82	M30/7	00:20:27	29.34	02.02	+0:05:05	0:05:00 / 24	0:09:57 / 30	0:15:29 / 31
30	152	WIĄCEK Marek	SKAWINA	POL	TEAM	69	M40/11	00:20:33	29.20	02.03	+0:05:11	0:05:08 / 29	0:10:04 / 31	0:15:35 / 32
31	378	MATURA Jarosław	ZAKLICZYN	POL		95	M20/8	00:20:36	29.13	02.03	+0:05:14	0:05:16 / 35	0:10:10 / 35	0:15:29 / 30
32	296	ADAMCZYK Kuba	KRYNICA-ZDRÓJ	POL	MTB KRYNICA-ZDRÓJ	89	M20/9	00:20:38	29.08	02.03	+0:05:16	0:05:10 / 30	0:10:09 / 34	0:15:42 / 34
33	291	PTAK Krzysztof	MOGILANY	POL		59	M50/5	00:20:39	29.06	02.03	+0:05:17	0:05:18 / 37	0:10:08 / 32	0:15:41 / 33
34	206	WĘGIELEWSKI Bartosz	KRAKÓW	POL	WESOŁE WĘGIELKI	81	M30/8	00:20:40	29.03	02.04	+0:05:18	0:05:20 / 38	0:10:13 / 38	0:15:43 / 35
35	128	DYLAWEWSKI Kazimierz	WIELICZKA	POL		62	M50/6	00:20:44	28.94	02.04	+0:05:22	0:05:15 / 33	0:10:12 / 37	0:15:46 / 37
36	132	DYLAWEWSKA Sylwia	WIELICZKA	POL		89	K20/1	00:20:53	28.73	02.05	+0:05:31	0:05:22 / 39	0:10:20 / 39	0:15:53 / 39
37	181	PORĘBSKI Andrzej	KRAKÓW	POL	BIEGAM BO LUBIĘ KRAKÓW	97	M20/10	00:20:55	28.69	02.05	+0:05:33	0:05:31 / 49	0:10:31 / 42	0:16:00 / 42
38	288	MIKOŁAJSKI Janusz	RUDAWA	POL	OPTIMA SKAWINA	74	M40/12	00:20:56	28.66	02.05	+0:05:34	0:05:15 / 34	0:10:21 / 40	0:15:50 / 38
39	295	ZAWADZKI Piotr	KALWARIA	POL	NIEZRZESZONY	81	M30/9	00:20:57	28.64	02.05	+0:05:35	0:05:11 / 31	0:10:11 / 36	0:15:45 / 36
40	298	RYŚ Wacław	MYSLENICE	POL	NIEZRZESZONY	57	M50/7	00:20:58	28.62	02.05	+0:05:36	0:05:33 / 52	0:10:33 / 45	0:15:57 / 40
41	201	SOBIERAJ Jakub	KRAKÓW	POL		97	M20/11	00:21:02	28.53	02.06	+0:05:40	0:05:23 / 41	0:10:37 / 46	0:16:10 / 44
42	292	MITIS Joanna	KRAKÓW	POL	NIEZRZESZONY	84	K30/2	00:21:08	28.39	02.06	+0:05:46	0:05:29 / 47	0:10:33 / 44	0:16:07 / 43
43	300	HORABIK Magda	MYŚLENICE	POL	TKKF UKLEJNA MYŚLENICE	98	K20/2	00:21:15	28.24	02.07	+0:05:53	0:05:25 / 43	0:10:40 / 47	0:16:11 / 45
44	254	GRZANECKI Marcin	ŁĘG	POL		78	M30/10	00:21:15	28.24	02.07	+0:05:53	0:05:24 / 42	0:10:47 / 49	0:16:25 / 49
45	205	WALCZAK Ewelina	RYBNIK	POL	SILESIA SKATING	82	K30/3	00:21:24	28.04	02.08	+0:06:02	0:05:45 / 57	0:11:00 / 53	0:16:17 / 47
46	290	GUBAŁA Krzysztof	SKAWINA	POL		64	M50/8	00:21:37	27.76	02.09	+0:06:15	0:05:26 / 45	0:10:31 / 43	0:16:18 / 48
47	418	KAWALER Mariusz	ZEBRZYDOWICE	POL	TEAM	74	M40/13	00:21:38	27.73	02.09	+0:06:16	0:05:29 / 46	0:10:30 / 41	0:16:13 / 46
48	279	WOŹNICZKA Michał	SKAWINA	POL	GRANA	79	M30/11	00:21:38	27.73	02.09	+0:06:16	0:05:33 / 51	0:10:47 / 48	0:16:30 / 51
49	140	GÓRECKI Adam	KRAKÓW	POL	LOZP	97	M20/12	00:21:39	27.71	02.09	+0:06:17	0:05:03 / 27	0:10:08 / 33	0:15:59 / 41
50	188	BOŁOZ Dariusz	KRAKÓW	POL	AMATOR	75	M30/12	00:21:39	27.71	02.09	+0:06:17	0:05:33 / 50	0:10:48 / 50	0:16:28 / 50
51	217	RYBCZYŃSKI Przemysław	KRAKÓW	POL	AMATOR	66	M40/14	00:22:00	27.27	02.12	+0:06:38	0:05:30 / 48	0:10:49 / 51	0:16:40 / 52
52	253	GRZANECKA Mirosława	SŁOMCZYN	POL	RODZINA GRZANECKICH	76	K30/4	00:22:02	27.23	02.12	+0:06:40	0:05:37 / 53	0:11:02 / 54	0:16:47 / 53
53	289	MYĆKA Witold	SANOK	POL		84	M30/13	00:22:10	27.07	02.13	+0:06:48	0:05:23 / 40	0:10:51 / 52	0:16:50 / 54
54	144	FEĆ Agnieszka	KRAKÓW	POL	NIEZRZESZONA	86	K20/3	00:22:34	26.59	02.15	+0:07:12	0:05:43 / 55	0:11:04 / 55	0:17:02 / 55
55	256	KRUK Paulina	KRAKÓW	POL	KKSW KRAK	94	K20/4	00:22:37	26.53	02.15	+0:07:15	0:05:44 / 56	0:11:11 / 56	0:17:11 / 56
56	297	LUSZCZEK Katarzyna	KRAKÓW	POL		94	K20/5	00:22:44	26.39	02.16	+0:07:22	0:05:38 / 54	0:11:17 / 57	0:17:22 / 57
57	294	MUCHA Anna	KRAKÓW	POL	LIVESTRONG FOUNDATION	90	K20/6	00:23:06	25.97	02.18	+0:07:44	0:05:45 / 58	0:11:24 / 58	0:17:23 / 58
58	421	JARGUZ Mirosław	ZEBRZYDOWICE	POL	TEAM	68	M40/15	00:23:40	25.35	02.22	+0:08:18	0:05:58 / 59	0:11:37 / 59	0:17:52 / 59
59	283	KOWALSKA Anna	PIASECZNO	POL	AMATOR	74	K40/1	00:24:15	24.74	02.25	+0:08:53	0:06:15 / 60	0:11:49 / 60	0:18:33 / 60
60	84	STANIEK Wojciech	MOGILANY	POL		78	M30/14	00:25:25	23.61	02.32	+0:10:03	0:06:20 / 61	0:12:22 / 61	0:18:59 / 61
61	83	STANIEK Maciej	WŁOSAŃ	POL		08	M20/13	00:25:37	23.42	02.33	+0:10:15	0:06:37 / 62	0:12:35 / 62	0:19:14 / 62
62	419	KAWALER Szymon	ZEBRZYDOWICE	POL	TEAM	02	M20/14	00:27:15	22.02	02.43	+0:11:53	0:06:48 / 63	0:13:24 / 63	0:20:37 / 63
63	422	JARGUZ Kuba	ZEBRZYDOWICE	POL	TEAM	02	M20/15	00:27:22	21.92	02.44	+0:12:00	0:07:01 / 66	0:13:31 / 64	0:20:43 / 64
64	197	CAL Aleksandra	WROCLAW	POL	NIEZRZESZONA	81	K30/5	00:27:32	21.79	02.45	+0:12:10	0:06:59 / 65	0:13:33 / 65	0:20:49 / 65
65	280	TORBA Kacper	SKAWINA	POL	BRAK	04	M20/16	00:29:00	20.69	02.54	+0:13:38	0:06:52 / 64	0:13:49 / 66	0:21:54 / 66
66	285	JANISZ Agata	KRAKOW	POL	LUZ TEAM	75	K30/6	00:29:03	20.65	02.54	+0:13:41	0:07:08 / 67	0:14:12 / 67	0:21:56 / 67
67	258	ANTOS Agnieszka	SWOSZOWICE	POL	OPTIMA SKAWINA	81	K30/7	00:29:19	20.47	02.55	+0:13:57	0:07:37 / 72	0:14:40 / 69	0:22:19 / 69
68	437	KLIMA Monika	SKAWINA	POL		94	K20/7	00:29:33	20.30	02.57	+0:14:11	0:07:09 / 68	0:14:14 / 68	0:22:15 / 68

<b>Msc Rank</b>	<b>Nr Bib</b>	<b>Nazwisko i imię Name</b>	<b>Miejscowość City</b>	<b>Kraj Nat.</b>	<b>Druż / Klub Team / Club</b>	<b>R-k YoB</b>	<b>W kategorii in Age</b>	<b>Wynik Total</b>	<b>Tempo [km/h] m/km</b>	<b>diff Net</b>	<b>Check points</b>			
69	311	PRYMAS-GOLONKA Agata	SKAWINA	 POL	TEAM	79	K30/8	<b>00:29:34</b>	20.29	02.57	+0:14:12	0:07:17 / 69	0:14:48 / 70	0:22:30 / 70
70	420	PASTERNAK Waldemar	SKAWINA	 POL	TEAM	69	M40/16	<b>00:29:50</b>	20.11	02.59	+0:14:28	0:07:30 / 70	0:15:04 / 72	0:22:47 / 71
71	417	PITUCH Danuta	WOLA	 POL	LAJKONIK-OPTIMA SKAWINA	68	K40/2	<b>00:30:08</b>	19.91	03.00	+0:14:46	0:07:36 / 71	0:14:51 / 71	0:22:55 / 72
72	59	GOSPODARCZYK Maciej	KRAKÓW	 POL		80	M30/15	<b>00:31:14</b>	19.21	03.07	+0:15:52	0:08:05 / 74	0:15:33 / 74	0:23:46 / 73
73	60	GOSPODARCZYK Gabriela	KRAKÓW	 POL		07	K20/8	<b>00:31:16</b>	19.19	03.07	+0:15:54	0:08:06 / 75	0:15:35 / 75	0:23:48 / 74
74	284	NOWAK Karol	SKAWINA	 POL		02	M20/17	<b>00:32:09</b>	18.66	03.12	+0:16:47	0:07:39 / 73	0:15:17 / 73	0:23:54 / 75
75	275	MILON Radek	CZARNA GÓRA	 POL		97	M20/18	<b>99:99:99</b>	0.12	52.28	+0:-5:-2	0:05:13 / 32	0:09:55 / 29	0:15:10 / 29