

# IV RYBNICKI PÓLMARATON KSIĘŻYCOWY

## WYNIKI ZAWODÓW / RESULTS LIST

### Półmaraton 21km

**Organizator:** Miejski Ośrodek Sportu i Rekreacji Rybnik

**Data:** 29 czerwca 2013 r.

**Miejsce:** Rybnik

**Dystans:** 21,097 km

**Klasyfikacja wg czasów netto (poza 50-cioma pierwszymi na mecie).**

Msc Rank	Nr Bib	Nazwisko i imię Name	Miejscowość City	Kraj Nat.	Druż / Klub Team / Club	R-k YoB	Klasyfikacje Ranks	Czas Time	Tempo m/km	diff Net	Check points				
											3,5 km	7,032 km	10,532 km	14,064 km	17,064 km
1	794	KEMBOI Henry	Eldoret		KEN Benedek-team	81 M30/1	M / 1	01:07:19	03.11	+0:00:00	0:09:56 / 3	0:21:42 / 2	0:31:44 / 2	0:44:13 / 2	0:54:53 / 1
2	548	BŁAZIŃSKI Marcin	Opole		POL Wkb Meta Lubliniec	88 M20/1	M / 2	01:07:30	03.11	+0:00:11	0:09:55 / 1	0:21:48 / 3	0:32:00 / 3	0:44:34 / 3	0:55:04 / 3
3	773	SAWE Elisha kiprotich	Eldoret		KEN Benedek-team	82 M30/2	M / 3	01:08:33	03.15	+0:01:14	0:09:57 / 4	0:21:42 / 1	0:31:44 / 1	0:44:13 / 1	0:54:54 / 2
4	890	OKSENIUK Sergij	Luck		UKR Lkb Rudnik	80 M30/3	M / 4	01:10:23	03.20	+0:03:04	0:09:55 / 2	0:22:14 / 4	0:32:47 / 4	0:46:00 / 4	0:56:50 / 4
5	865	LABZIUK Oleksandr	Winnica		UKR Ahilles Leszno	78 M30/4	M / 5	01:12:00	03.24	+0:04:41	0:10:44 / 7	0:23:48 / 6	0:34:39 / 6	0:47:57 / 6	0:58:49 / 6
6	657	MAGIERA Piotr	Myszkow		POL Hansa-tex	82 M30/5	M / 6	01:12:03	03.24	+0:04:44	0:10:42 / 5	0:23:48 / 5	0:34:38 / 5	0:47:57 / 5	0:58:49 / 5
7	615	BARTKIEWICZ Krzysztof	Toruń		POL MaratonyPolskie.pl Team	75 M30/6	M / 7	01:14:49	03.32	+0:07:30	0:10:42 / 6	0:24:14 / 7	0:35:35 / 7	0:49:24 / 7	1:00:52 / 7
8	500	MALINA Dawid	Rybnik		POL Malina I Szrajzer /	91 M20/2	M / 8	2Ser/1 01:15:01	03.33	+0:07:42	0:11:23 / 9	0:25:06 / 10	0:36:24 / 9	0:50:09 / 9	1:01:25 / 9
9	829	CZAPLA Kamil	Krzyszów		POL	89 M20/3	M / 9	01:15:13	03.33	+0:07:54	0:11:24 / 10	0:24:56 / 8	0:36:03 / 8	0:49:42 / 8	1:01:09 / 8
10	456	SZULIK Grzegorz	Jastrzębie Zdrój		POL Dziuk I Szulik / Kb Mosir Jastrzębie Zdrój	81 M30/7	M / 10	2Ser/2 01:17:30	03.40	+0:10:12	0:12:17 / 25	0:26:24 / 17	0:38:02 / 14	0:52:02 / 13	1:03:37 / 12
11	727	DYRLAGA Marcin	Węgierska Górka		POL Ks Halny Węgierska Górka	84 M20/4	M / 11	01:17:49	03.41	+0:10:30	0:11:36 / 11	0:25:22 / 11	0:36:50 / 11	0:51:12 / 11	1:03:12 / 11
12	676	WOLNIK Mateusz	Lyski		POL / Chemika Rybnik/forma Wodzisław Śląski	91 M20/5	M / 12	01:17:55	03.41	+0:10:36	0:11:23 / 8	0:25:06 / 9	0:36:39 / 10	0:51:02 / 10	1:03:07 / 10
13	689	BIELIŃSKI Piotr	Knurów		POL Sokół Knurów	88 M20/6	M / 13	01:18:27	03.42	+0:11:08	0:11:51 / 16	0:25:56 / 13	0:37:31 / 12	0:51:53 / 12	1:03:49 / 13
14	495	KOSEK Paweł	Tychy		POL	91 M20/7	M / 14	01:19:02	03.44	+0:11:43	0:11:37 / 12	0:25:49 / 12	0:37:33 / 13	0:52:16 / 14	1:04:21 / 14
15	369	BASA Przemysław	Ruda Śląska		POL / Krs Tkf Jastrzęb Ruda Śląska	73 M40/1	M / 15	01:20:00	03.47	+0:12:41	0:11:54 / 17	0:26:21 / 15	0:38:20 / 16	0:53:10 / 15	1:05:18 / 15
16	623	KASZYCA Paweł	Jankowice		POL Sbd Energetyk Rybnik	78 M30/8	M / 16	01:20:01	03.47	+0:12:42	0:11:41 / 14	0:26:23 / 16	0:38:23 / 17	0:53:13 / 17	1:05:22 / 16
17	531	PRÓSZYŃSKI Romuald	Puławy		POL Puławianin Puławy	69 M40/2	M / 17	01:20:03	03.47	+0:12:44	0:12:13 / 23	0:26:48 / 20	0:38:50 / 19	0:53:37 / 19	1:05:48 / 19
18	529	PIONTEK Krzysztof	Rybnik		POL Chemika Rybnik	74 M30/9	M / 18	01:20:30	03.48	+0:13:11	0:12:27 / 35	0:27:12 / 25	0:39:09 / 22	0:53:51 / 22	1:05:54 / 20
19	186	IGNACAK Mariusz	Jaworzno		POL Kb Mckis Jaworzno	77 M30/10	M / 19	01:20:55	03.49	+0:13:36	0:12:46 / 52	0:27:35 / 29	0:39:55 / 28	0:54:30 / 24	1:06:35 / 24
20	561	KASPRZAK Radosław	Rybnik		POL Chemika Rybnik	91 M20/8	M / 20	01:21:04	03.50	+0:13:45	0:12:32 / 42	0:27:03 / 23	0:38:53 / 20	0:53:35 / 18	1:05:46 / 17
21	771	CIRLAN Daniella	Sibiu		ROU Benedek-team	81 K30/1	K / 1	01:21:10	03.50	+0:13:51	0:12:27 / 36	0:27:41 / 35	0:40:00 / 29	0:54:00 / 23	1:06:09 / 22
22	168	GREGORCZYK Mariusz	Osiek		POL Zadyszka Oświęcim	71 M40/3	M / 21	01:21:20	03.51	+0:14:01	0:11:56 / 18	0:26:30 / 18	0:38:36 / 18	0:53:38 / 20	1:06:03 / 21
23	848	BRYCH-PAJAK Ewa	Czestochowa		POL Budowlani Czestochowa	75 K30/2	K / 2	01:21:27	03.51	+0:14:08	0:12:27 / 33	0:27:41 / 38	0:40:04 / 32	0:54:33 / 25	1:06:38 / 25
24	328	BEDNARZ Jakub	Dąbrowa Górnicza		POL Pogoria Biega	85 M20/9	M / 22	01:21:39	03.52	+0:14:21	0:12:40 / 46	0:27:39 / 31	0:39:41 / 27	0:54:43 / 26	1:06:55 / 26
25	609	WILK Dariusz	Będzin		POL	77 M30/11	M / 23	01:21:56	03.52	+0:14:37	0:11:39 / 13	0:26:03 / 14	0:38:11 / 15	0:53:11 / 16	1:05:47 / 18
26	308	NOCOŃ Ireneusz	Chudów		POL Chudów	87 M20/10	M / 24	01:22:39	03.54	+0:15:20	0:12:21 / 27	0:27:39 / 32	0:40:09 / 34	0:55:08 / 32	1:07:38 / 30
27	406	ROSIŃSKI Artur	Ruda Śląska		POL Stachurska I Rosiński Zadole Team / Azs Wsb Dąbrowa Górnicza/xtri.pl Multisp	93 M20/11	M / 25	2Ser/3 01:22:52	03.55	+0:15:33	0:12:34 / 44	0:27:41 / 36	0:40:08 / 33	0:55:16 / 33	1:07:51 / 32

# Klasyfikacja wg czasów netto (poza 50-cioma pierwszymi na mecie).

Msc Rank	Nr Bib	Nazwisko i imię Name	Miejscowość City	Kraj Nat.	Druż / Klub Team / Club	R-k YoB	Klasyfikacje Ranks	Czas Time	Tempo m/km	diff Net	Check points				
28	524	MATECKI Tomasz	Bielsko-biała	POL		80 M30/12	M / 26	01:23:01	03.55	+0:15:42	0:12:28 / 38	0:27:44 / 40	0:40:12 / 36	0:55:27 / 34	1:07:57 / 34
29	192	OŚLIZLO Artur	Polomia	POL	Umks `delfin` Gm. Mszana	91 M20/12	M / 27	01:23:03	03.56	+0:15:44	0:12:06 / 22	0:27:05 / 24	0:39:01 / 21	0:53:43 / 21	1:06:11 / 23
30	266	SÓWKA Lukasz	Panki	POL	Ngb Klobuck	89 M20/13	M / 28	01:23:06	03.56	+0:15:47	0:12:43 / 47	0:28:10 / 44	0:40:47 / 42	0:56:04 / 38	1:08:06 / 35
31	621	IWANCA Leszek	Miastko	POL		74 M30/13	M / 29	01:23:11	03.56	+0:15:52	0:12:23 / 29	0:27:16 / 26	0:39:32 / 25	0:54:45 / 27	1:07:28 / 28
32	877	ŚNIEŻEK Adam	Żernica	POL	Akmb Pędziwiatr Gliwice	80 M30/14	M / 30	01:23:12	03.56	+0:15:54	0:12:06 / 21	0:26:56 / 22	0:39:33 / 26	0:54:53 / 30	1:07:38 / 29
33	893	ZIARKIEWICZ Oktawiusz	Rybnik	POL	Sztafeta Pomocna Dłoń / Zsb Rybnik	94 M20/14	M / 31	szta/1 01:23:14	03.56	+0:15:55	0:12:02 / 20	0:26:54 / 21	0:39:21 / 24	0:54:47 / 28	1:07:24 / 27
34	770	CHEPKEMEI Christine	Eldoret	KEN	Benedek-team	88 K20/1	K / 3	01:23:17	03.56	+0:15:58	0:12:26 / 32	0:27:41 / 37	0:40:04 / 31	0:55:07 / 31	1:07:38 / 31
35	690	BZIUKIEWICZ Michał	Knurów	POL	Kb Sokół Knurów	90 M20/15	M / 32	01:23:26	03.57	+0:16:07	0:11:59 / 19	0:26:45 / 19	0:39:20 / 23	0:54:47 / 29	1:07:56 / 33
36	656	KUŚKA Adam	Rybnik	POL	Sbd Energetyk Rybnik	92 M20/16	M / 33	01:23:35	03.57	+0:16:16	0:12:53 / 57	0:28:15 / 47	0:40:46 / 41	0:56:06 / 39	1:08:32 / 36
37	444	HOLONA Wojciech	Rybnik	POL	Bushi Rybnicki Klub Sportowy Karate Jiu	67 M40/4	M / 34	01:24:15	03.59	+0:16:56	0:12:51 / 55	0:28:15 / 48	0:40:46 / 40	0:56:07 / 40	1:08:43 / 37
38	699	KRAWCZYK Kamil	Michałowice	POL		91 M20/17	M / 35	01:24:51	04.00	+0:17:32	0:12:19 / 26	0:27:35 / 30	0:40:02 / 30	0:55:56 / 36	1:08:44 / 38
39	850	CEGIELKO Krzysztof	Tychy	POL		81 M30/15	M / 36	01:24:53	04.01	+0:17:34	0:13:01 / 66	0:28:25 / 52	0:40:59 / 49	0:56:15 / 41	1:09:04 / 40
40	265	SAMBAK Tadeusz	Brzeszcze	POL	Zadyszka Oświęcim	69 M40/5	M / 37	01:24:55	04.01	+0:17:36	0:12:54 / 63	0:28:20 / 49	0:40:56 / 46	0:56:35 / 42	1:09:24 / 43
41	812	KOŻDOŃ Jarosław	Żory	POL	Biegowi.pl / Niewymiękacze	84 M20/18	M / 38	01:25:11	04.02	+0:17:52	0:12:28 / 39	0:27:41 / 39	0:40:10 / 35	0:55:42 / 35	1:08:48 / 39
42	843	PRZEWOŹNIK Marek	Brzeszcze	POL	Zadyszka Oświęcim	63 M50/1	M / 39	01:25:13	04.02	+0:17:54	0:12:54 / 62	0:28:24 / 50	0:40:56 / 47	0:56:36 / 43	1:09:24 / 42
43	238	PELIKAN Andrzej	Klobuck	POL	Ngb Klobuck	66 M40/6	M / 40	01:25:19	04.02	+0:18:00	0:12:44 / 49	0:28:11 / 45	0:40:53 / 44	0:56:36 / 45	1:09:29 / 44
44	791	GLAB Krzysztof	Klobuck	POL	Ngb Klobuck	69 M40/7	M / 41	01:25:20	04.02	+0:18:01	0:12:43 / 48	0:28:11 / 46	0:40:53 / 43	0:56:36 / 44	1:09:30 / 45
45	883	DEŃCA Jan	Rudnik	POL	Lks `zryw` Rudnik	53 M60/1	M / 42	01:25:33	04.03	+0:18:14	0:12:32 / 43	0:27:40 / 34	0:40:13 / 37	0:55:56 / 37	1:09:16 / 41
46	423	WIĘCKIEWICZ Mirosław	Nysa	POL	Nysa Biega	77 M30/16	M / 43	01:26:10	04.05	+0:18:51	0:12:53 / 59	0:28:25 / 51	0:41:32 / 53	0:57:47 / 51	1:10:40 / 49
47	873	SKRZYNIARZ Marek	Kielce	POL	Kkl Kielce	74 M30/17	M / 44	01:26:21	04.05	+0:19:02	0:12:30 / 41	0:28:05 / 42	0:40:53 / 45	0:56:56 / 48	1:10:06 / 46
48	753	BAJOREK Michał	Tomaszowice	POL		69 M40/8	M / 45	01:26:31	04.05	+0:19:12	0:13:28 / 86	0:29:20 / 77	0:42:20 / 65	0:58:10 / 61	1:11:02 / 53
49	127	MOMRO Lukasz	Zabrze	POL	Akmb Pędziwiatr Gliwice	83 M30/18	M / 46	01:26:34	04.06	+0:19:15	0:13:16 / 79	0:28:55 / 62	0:41:54 / 58	0:57:55 / 54	1:10:51 / 51
50	228	NOWICZ Leszek	Księży Las	POL	Akmb Pędziwiatr Gliwice	87 M20/19	M / 47	01:26:35	04.06	+0:19:16	0:13:14 / 76	0:28:56 / 63	0:41:55 / 59	0:57:55 / 55	1:10:51 / 50
51	782	ROGACZ Piotr	Sosnowiec	POL	Behapeks - Bhp, Ppoż I Haccp	81 M30/19	M / 48	01:26:52	04.07	+0:19:34	0:12:45 / 50	0:28:27 / 53	0:41:40 / 54	0:57:47 / 52	1:10:51 / 52
52	381	SZKODA Dariusz	Ruda Śląska	POL	Lp-hp !!!	80 M30/20	M / 49	01:26:56	04.07	+0:19:37	0:12:22 / 28	0:27:34 / 28	0:40:32 / 39	0:56:47 / 47	1:10:39 / 48
53	112	NAGŁO Piotr	Sosnowiec	POL	Harpagan Sosnowiec	80 M30/21	M / 50	01:27:05	04.07	+0:19:47	0:12:53 / 60	0:28:57 / 64	0:42:03 / 61	0:58:10 / 62	1:11:13 / 55
54	735	KOWALCZYK Rafał	Charsznica	POL	Wroniska I Kowalczyk / Miechów Biega	78 M30/22	M / 51	2Ser/4 01:27:25	04.08	+0:20:06	0:11:49 / 15	0:27:33 / 27	0:40:24 / 38	0:56:45 / 46	1:10:31 / 47
55	556	GRZEGORZYCA Marcin	Gierałtowie	POL		84 M20/20	M / 52	01:27:29	04.08	+0:20:10	0:13:49 / 111	0:30:08 / 99	0:43:29 / 87	0:59:23 / 76	1:12:14 / 65
56	731	GAWROŃSKI Zbigniew	Kietrz	POL	Ks Gryf Kietrz	70 M40/9	M / 53	01:27:30	04.08	+0:20:12	0:13:26 / 82	0:29:16 / 75	0:42:09 / 62	0:58:04 / 58	1:11:24 / 59
57	415	LESIK Krzysztof	Wodzisław Śląski	POL	Forma Wodzisław Śląski	74 M30/23	M / 54	01:27:34	04.09	+0:20:16	0:13:14 / 74	0:28:53 / 60	0:41:52 / 57	0:57:59 / 57	1:11:27 / 60
58	388	GAJDKA Artur	Czeladź	POL		86 M20/21	M / 55	01:27:42	04.09	+0:20:23	0:12:26 / 31	0:28:27 / 54	0:41:24 / 50	0:57:39 / 50	1:11:05 / 54
59	161	BARTŁOMIEJCZYK Lech	Gliwice	POL		65 M40/10	M / 56	01:27:44	04.09	+0:20:26	0:12:29 / 40	0:28:08 / 43	0:41:26 / 51	0:57:58 / 56	1:11:23 / 57
60	211	WYLUPEK Tomasz	Sosnowiec	POL	Szlachta I Wylupek / Jsw S.a.	76 M30/24	M / 57	2Ser/5 01:27:45	04.09	+0:20:27	0:12:45 / 51	0:28:28 / 55	0:41:40 / 55	0:57:50 / 53	1:11:22 / 56
61	316	CEREMUGA Mateusz	Mikołów	POL	Bbl Mikołów	91 M20/22	M / 58	01:27:47	04.09	+0:20:28	0:13:42 / 99	0:30:04 / 92	0:43:25 / 85	0:59:18 / 73	1:12:10 / 64
62	249	DUŻNIAK Dominik	Czyżowice	POL	Niezrzeszony	85 M20/23	M / 59	01:27:56	04.10	+0:20:38	0:13:51 / 113	0:30:01 / 89	0:43:16 / 81	0:59:13 / 71	1:12:22 / 68
63	282	POŚPIECH Paweł	Siemianowice	POL	Krs Tkkf `jastrząb` Ruda Śląska	92 M20/24	M / 60	01:27:59	04.10	+0:20:41	0:13:05 / 67	0:29:00 / 66	0:42:12 / 64	0:58:09 / 59	1:11:29 / 61
64	384	ŻAK Rafał	Leszczyny	POL	Luxtorpeda Czerwionka	80 M30/25	M / 61	01:28:03	04.10	+0:20:44	0:13:30 / 87	0:29:26 / 78	0:42:35 / 70	0:58:41 / 65	1:12:15 / 66
65	804	AUGUSTYN Adam	Krzeszowice	POL	Akademia-la.pl	76 M30/26	M / 62	01:28:29	04.11	+0:21:10	0:12:52 / 56	0:28:33 / 56	0:41:46 / 56	0:58:16 / 64	1:11:55 / 62
66	305	CZEKAJ Maciej	Kielce	POL		81 M30/27	M / 63	01:28:30	04.11	+0:21:11	0:13:45 / 104	0:29:58 / 88	0:43:24 / 84	0:59:34 / 78	1:12:45 / 71

# Klasyfikacja wg czasów netto (poza 50-cioma pierwszymi na mecie).

Msc Rank	Nr Bib	Nazwisko i imię Name	Miejscowość City	Kraj Nat.	Druż / Klub Team / Club	R-k YoB	Klasyfikacje Ranks	Czas Time	Tempo m/km	diff Net	Check points				
67	189	MAJERAN Krzysztof	Suszec	POL	Majeran /	70 M40/11	M / 64	2Ser/6 01:28:34	04.11	+0:21:16	0:12:50 / 54	0:28:55 / 61	0:42:09 / 63	0:58:44 / 66	1:12:18 / 67
68	395	WOLNY Krzysztof	Zabrze	POL		81 M30/28	M / 65	01:28:41	04.12	+0:21:23	0:13:14 / 77	0:29:15 / 74	0:42:41 / 73	0:59:07 / 69	1:12:35 / 69
69	68	RUCIŃSKI Krzysztof	Rybnik	POL		70 M40/12	M / 66	01:28:44	04.12	+0:21:25	0:13:05 / 69	0:28:50 / 59	0:41:56 / 60	0:58:12 / 63	1:11:57 / 63
70	41	KURCIUS Grzegorz	Rybnik	POL	Niezrzeszony	82 M30/29	M / 67	01:29:08	04.13	+0:21:49	0:12:28 / 37	0:27:40 / 33	0:40:58 / 48	0:57:20 / 49	1:11:23 / 58
71	427	DĄBSKI Piotr	Kraków	POL	Azs Awf Kraków Masters	85 M20/25	M / 68	01:29:17	04.13	+0:21:59	0:14:04 / 133	0:30:46 / 116	0:44:32 / 112	1:00:35 / 88	1:13:40 / 83
72	789	DZIWOKE Marek	Rybnik	POL		72 M40/13	M / 69	01:29:21	04.14	+0:22:03	0:13:09 / 70	0:29:06 / 70	0:42:35 / 69	0:59:15 / 72	1:12:45 / 70
73	465	MATLOK Marek	Zabrze	POL		76 M30/30	M / 70	01:29:29	04.14	+0:22:10	0:13:12 / 73	0:29:11 / 73	0:42:26 / 68	0:59:06 / 68	1:12:50 / 72
74	284	STEFAŃSKI Marian	Ruda Śląska	POL	Krs Tkkf Jastrzęb Ruda Śląska	65 M40/14	M / 71	01:29:36	04.14	+0:22:17	0:13:56 / 121	0:30:36 / 111	0:44:03 / 102	1:00:29 / 87	1:13:42 / 84
75	410	GÓRNY Przemysław	Kalisz	POL	Supermaraton Kalisz	82 M30/31	M / 72	01:29:40	04.15	+0:22:21	0:13:35 / 93	0:30:04 / 93	0:43:20 / 82	0:59:41 / 80	1:13:09 / 74
76	278	ADAMCZYK Mariusz	Ruda Śląska	POL	Krs Tkkf Jastrzęb Ruda Śląska	76 M30/32	M / 73	01:29:51	04.15	+0:22:33	0:13:40 / 98	0:30:05 / 96	0:43:31 / 89	0:59:56 / 83	1:13:27 / 78
77	215	DZIUK Dagmara	Jastrzębie-zdrój	POL	Dziuk I Szulik / Klub Biegacza Mosir Jastrzębie	87 K20/2	K / 4	2Ser/7 01:29:57	04.15	+0:22:39	0:12:54 / 61	0:28:59 / 65	0:42:25 / 67	0:59:13 / 70	1:13:02 / 73
78	31	KRZON Ireneusz	Ruda Śląska	POL	Krs Tkkf Jastrzęb Ruda Śląska	66 M40/15	M / 74	01:30:01	04.16	+0:22:42	0:13:30 / 88	0:29:50 / 85	0:43:15 / 80	0:59:51 / 81	1:13:39 / 82
79	851	CHABRZYK Paweł	Warszawa	POL		83 M30/33	M / 75	01:30:02	04.16	+0:22:44	0:12:46 / 53	0:28:49 / 58	0:42:36 / 72	0:59:23 / 75	1:13:21 / 75
80	195	WALIGÓRA Marian	Częstochowa	POL	Jasna Góra	66 M40/16	M / 76	01:30:26	04.17	+0:23:08	0:14:22 / 150	0:31:11 / 132	0:44:35 / 114	1:00:55 / 102	1:14:17 / 89
81	469	MYSIAK Arkadiusz	Chorzów	POL	-	82 M30/34	M / 77	01:30:44	04.18	+0:23:25	0:12:57 / 65	0:29:05 / 68	0:42:54 / 77	0:59:25 / 77	1:13:24 / 76
82	301	JAROSZEWSKI Daniel	Jastrzębie-zdrój	POL	Bzie Runner	77 M30/35	M / 78	01:30:44	04.18	+0:23:26	0:12:54 / 64	0:29:05 / 69	0:42:50 / 74	0:59:35 / 79	1:13:32 / 81
83	256	KLINIK Paweł	Racibórz	POL	Bbl Racibórz	82 M30/36	M / 79	01:30:45	04.18	+0:23:26	0:13:09 / 71	0:29:07 / 71	0:42:36 / 71	0:59:19 / 74	1:13:26 / 77
84	482	BOCHENEK Jakub	Cieszyn	POL		82 M30/37	M / 80	01:30:46	04.18	+0:23:27	0:14:03 / 132	0:30:45 / 115	0:44:28 / 110	1:01:04 / 104	1:14:35 / 91
85	198	JASNOCH Marcin	Bytom	POL	Biegam Bo Lubię Mikołów	80 M30/38	M / 81	01:30:48	04.18	+0:23:30	0:13:43 / 100	0:30:02 / 90	0:43:42 / 94	1:00:24 / 85	1:14:07 / 87
86	101	OPALKA Paweł	Nysa	POL	Nysa Biega	74 M30/39	M / 82	01:30:49	04.18	+0:23:30	0:12:15 / 24	0:27:50 / 41	0:41:29 / 52	0:58:09 / 60	1:13:31 / 80
87	114	WALCZYŃSKI Mariusz	Żory	POL	Hrmax Żory	81 M30/40	M / 83	01:30:53	04.18	+0:23:34	0:13:44 / 103	0:30:42 / 114	0:44:08 / 104	1:00:38 / 89	1:14:07 / 86
88	255	KALINOWSKI Tomasz	Wodzisław Śląski	POL		76 M30/41	M / 84	01:31:12	04.19	+0:23:54	0:13:27 / 85	0:29:28 / 79	0:42:53 / 76	0:59:55 / 82	1:13:50 / 85
89	286	SZESZKO Marek	Bytom	POL	Szeszko_2 / Krstkf Jastrzęb Ruda Śląska	64 M40/17	M / 85	2Ser/8 01:31:19	04.19	+0:24:00	0:14:01 / 130	0:30:39 / 113	0:44:27 / 109	1:01:11 / 106	1:14:53 / 98
90	787	BACHORSKI Tomasz	Owieszce	POL	Bachorski I Ficek / Limber Przasnysz	69 M40/18	M / 86	2Ser/9 01:31:21	04.19	+0:24:02	0:13:19 / 81	0:29:55 / 87	0:43:23 / 83	1:00:28 / 86	1:14:26 / 90
91	846	WAŚOWICZ Olgierd	Warszawa	POL	Night Runners	73 M40/19	M / 87	01:31:25	04.19	+0:24:06	0:13:53 / 115	0:30:18 / 103	0:43:59 / 101	1:00:41 / 90	1:14:36 / 92
92	53	WALDON Krzysztof	Żory	POL	Hrmax Żory	73 M40/20	M / 88	01:31:31	04.20	+0:24:13	0:13:45 / 105	0:30:30 / 108	0:44:13 / 107	1:00:50 / 96	1:14:40 / 93
93	49	SLABY Adam	Bierna	POL	Vege Runners	72 M40/21	M / 89	01:31:38	04.20	+0:24:19	0:13:35 / 94	0:30:09 / 101	0:43:52 / 98	1:00:42 / 91	1:14:42 / 94
94	716	SMYK Robert	Gliwice	POL	Strefa Maratonu	71 M40/22	M / 90	01:31:38	04.20	+0:24:19	0:13:43 / 101	0:30:08 / 98	0:43:52 / 99	1:00:44 / 92	1:14:45 / 95
95	157	VÁŠINA Jiří	Karviná	CZE		74 M30/42	M / 91	01:31:39	04.20	+0:24:20	0:13:47 / 108	0:30:25 / 105	0:43:57 / 100	1:00:46 / 94	1:14:46 / 96
96	801	WÓJCIK Rafał	Myszków	POL	Mosir Myszków	91 M20/26	M / 92	01:31:47	04.21	+0:24:28	0:12:39 / 45	0:29:33 / 81	0:43:00 / 78	1:00:09 / 84	1:14:12 / 88
97	291	LEŚNIKOWSKI Krzysztof	Chorzów	POL		75 M30/43	M / 93	01:31:48	04.21	+0:24:30	0:13:55 / 119	0:30:30 / 107	0:44:10 / 106	1:00:56 / 103	1:14:54 / 99
98	267	STACHOWSKI Ireneusz	Wodzisław Śląski	POL	Forma Wodzisław Śląski	74 M30/44	M / 94	01:31:52	04.21	+0:24:34	0:13:33 / 91	0:30:07 / 97	0:43:49 / 96	1:00:52 / 99	1:14:49 / 97
99	96	JANUSZEWSKI Tomasz	Zbątków	POL	Januszewscy / Forma Wodzisław Śląski	65 M40/23	M / 95	2Ser/10 01:32:10	04.22	+0:24:52	0:14:47 / 194	0:32:01 / 163	0:45:41 / 141	1:02:10 / 120	1:15:41 / 107
100	871	OWCZORZ Dariusz	Rybnik	POL	Chemika Rybnik	73 M40/24	M / 96	01:32:18	04.22	+0:25:00	0:13:27 / 84	0:29:52 / 86	0:43:40 / 92	1:00:47 / 95	1:15:06 / 103
101	892	KOTOWSKI Rafał	Zwonowice	POL	Zst Rybnik	94 M20/27	M / 97	01:32:20	04.22	+0:25:02	0:13:12 / 72	0:29:02 / 67	0:42:21 / 66	0:58:56 / 67	1:13:29 / 79
102	635	MAZELA Sylwester	Kamyk	POL	Ngb Kłobuck	70 M40/25	M / 98	01:32:21	04.22	+0:25:03	0:13:31 / 89	0:29:41 / 83	0:43:30 / 88	1:00:52 / 100	1:15:04 / 102
103	554	GADECKI Artur	Kielce	POL	Fitness Club Tao Kielce	76 M30/45	M / 99	01:32:22	04.22	+0:25:04	0:13:44 / 102	0:30:05 / 95	0:43:47 / 95	1:00:51 / 97	1:15:06 / 104
104	483	BYLICA Sławomir	Andrychów	POL	-	85 M20/28	M / 100	01:32:33	04.23	+0:25:14	0:13:59 / 124	0:30:56 / 121	0:44:50 / 117	1:01:58 / 117	1:15:46 / 109
105	658	MAGRYS Witold	Chorzów	POL	Śląski Związek Gmin i Powiatów /	78 M30/46	M / 101	sztal/2 01:32:47	04.23	+0:25:28	0:14:39 / 182	0:31:48 / 155	0:46:06 / 151	1:02:57 / 134	1:16:35 / 119

# Klasyfikacja wg czasów netto (poza 50-cioma pierwszymi na mecie).

Msc Rank	Nr Bib	Nazwisko i imię Name	Miejscowość City	Kraj Nat.	Druż / Klub Team / Club	R-k YoB	Klasyfikacje Ranks	Czas Time	Tempo m/km	diff Net	Check points				
106	373	LUBERDA Kamil	Żory	POL		89 M20/29	M / 102	01:32:52	04.24	+0:25:33	0:13:47 / 107	0:30:33 / 109	0:44:09 / 105	1:00:53 / 101	1:15:01 / 100
107	173	PAPUGA Dariusz	Jawiszowice	POL	Papuga I Wrońska / Zadyszka Oświęcim	65 M40/26	M / 103	2Ser/11 01:33:04	04.24	+0:25:45	0:13:05 / 68	0:29:40 / 82	0:43:27 / 86	1:00:45 / 93	1:15:01 / 101
108	351	ŽUK Marcin	Tychy	POL	Danon Polska	86 M20/30	M / 104	01:33:05	04.24	+0:25:46	0:13:18 / 80	0:30:12 / 102	0:44:06 / 103	1:01:19 / 109	1:15:23 / 106
109	110	WOŹNIAK Adam	Łaziska Górne	POL	Bbl Mikołów	71 M40/27	M / 105	01:33:09	04.24	+0:25:51	0:13:40 / 97	0:30:04 / 94	0:43:51 / 97	1:01:16 / 107	1:15:43 / 108
110	490	JURKOWSKI Łukasz	Rybnik	POL	Fojcik I Jurkowski / Sbd Energetyk Rybnik	79 M30/47	M / 106	2Ser/12 01:33:13	04.25	+0:25:54	0:14:14 / 144	0:31:10 / 130	0:45:01 / 122	1:02:01 / 118	1:16:05 / 110
111	13	JANIK Jerzy		POL	Wirtuozii Badminton	54 M50/2	M / 107	01:33:13	04.25	+0:25:55	0:13:53 / 116	0:30:55 / 120	0:44:54 / 119	1:02:04 / 119	1:16:12 / 112
112	786	CZERWIŃSKI Andrzej	Łęczyny	POL		75 M30/48	M / 108	01:33:24	04.25	+0:26:06	0:13:52 / 114	0:30:53 / 118	0:44:58 / 120	1:02:19 / 122	1:16:26 / 116
113	523	MAJOS Adrian	Tychy	POL		80 M30/49	M / 109	01:33:43	04.26	+0:26:25	0:13:48 / 109	0:30:50 / 117	0:44:42 / 116	1:01:44 / 113	1:16:16 / 113
114	62	BIERLET Marcin	Kwaśnołów	POL	Nowodotacje.pl	82 M30/50	M / 110	01:33:48	04.26	+0:26:29	0:14:22 / 151	0:31:22 / 141	0:45:26 / 133	1:02:29 / 126	1:16:29 / 117
115	280	FIJAŁKOWSKI Zbigniew	Świętochłowice	POL	Krs Tkf `jastrzab` Ruda Śląska / Krs Tkf Jastrząb62 Ruda Śląska	M50/3	M / 111	01:33:48	04.26	+0:26:29	0:13:26 / 83	0:29:49 / 84	0:43:35 / 90	1:01:08 / 105	1:15:07 / 105
116	898	KOWALSKI Wojtek	Leśnica	POL		71 M40/28	M / 112	01:33:50	04.26	+0:26:32	0:14:13 / 138	0:31:10 / 129	0:45:10 / 126	1:02:31 / 128	1:16:33 / 118
117	86	SUCHODOLSKI Jerzy	Radlin	POL		70 M40/29	M / 113	01:33:52	04.26	+0:26:34	0:14:32 / 162	0:31:38 / 149	0:45:37 / 137	1:02:58 / 135	1:16:57 / 128
118	589	POPEK Damian	Będzin	POL	Saint-gobain Squad	72 M40/30	M / 114	01:33:54	04.27	+0:26:36	0:13:15 / 78	0:30:09 / 100	0:44:33 / 113	1:01:52 / 116	1:16:20 / 114
119	475	SMOŁKA Marek	Rybnik	POL	Kuźnia Mocy	88 M20/31	M / 115	01:33:55	04.27	+0:26:37	0:14:46 / 191	0:31:40 / 150	0:45:33 / 135	1:02:33 / 129	1:16:35 / 120
120	726	DUPLA Konrad	Wrocław	POL		79 M30/51	M / 116	01:34:21	04.28	+0:27:02	0:15:09 / 225	0:32:50 / 200	0:46:51 / 177	1:03:55 / 156	1:17:53 / 141
121	455	SMOLL Mariola	Krupski Młyn	POL		81 K30/3	K / 5	01:34:28	04.28	+0:27:09	0:14:31 / 160	0:31:10 / 131	0:45:11 / 127	1:02:44 / 133	1:16:54 / 127
122	470	NIEDBAŁ Paweł	Dąbrowa Górnicza	POL	Pogoria Biega	85 M20/32	M / 117	01:34:40	04.29	+0:27:22	0:14:14 / 143	0:31:31 / 146	0:45:25 / 131	1:02:43 / 132	1:16:59 / 130
123	113	PIECHA Artur	Rybnik	POL	T-mobile Running Team	77 M30/52	M / 118	01:34:54	04.29	+0:27:35	0:14:00 / 126	0:31:01 / 126	0:44:59 / 121	1:02:23 / 123	1:17:03 / 132
124	69	UCHEREK Mateusz	Rybnik	POL	Absortio Gym	81 M30/53	M / 119	01:35:01	04.30	+0:27:42	0:14:01 / 128	0:30:56 / 123	0:45:02 / 123	1:02:29 / 125	1:16:50 / 125
125	28	BEDNARSKI Mateusz	K_koźle	POL		93 M20/33	M / 120	01:35:04	04.30	+0:27:46	0:14:20 / 147	0:31:17 / 136	0:45:51 / 147	1:02:41 / 131	1:16:57 / 129
126	273	LINDER Rafał	Rybnik	POL	/ Puma Running	83 M30/54	M / 121	01:35:10	04.30	+0:27:52	0:12:25 / 30	0:29:20 / 76	0:43:35 / 91	1:00:52 / 98	1:16:25 / 115
127	833	KOZŁOWSKI Jacek	Wrocław	POL	Rkb	78 M30/55	M / 122	01:35:10	04.30	+0:27:51	0:14:18 / 146	0:31:24 / 145	0:45:45 / 142	1:03:24 / 139	1:17:50 / 137
128	800	SOBOŃ Grzegorz	Ryczówek	POL		70 M40/31	M / 123	01:35:16	04.30	+0:27:58	0:14:53 / 203	0:32:24 / 182	0:46:41 / 174	1:04:00 / 158	1:18:09 / 148
129	566	KOŁODZIEJCZYK Tomasz	Tychy	POL		79 M30/56	M / 124	01:35:17	04.31	+0:27:58	0:14:38 / 178	0:32:24 / 181	0:46:10 / 154	1:03:30 / 143	1:17:45 / 136
130	508	ŚLEZIAK Jakub	Siemianowice	POL		77 M30/57	M / 125	01:35:18	04.31	+0:27:59	0:15:15 / 246	0:32:56 / 205	0:47:12 / 187	1:04:35 / 168	1:18:32 / 154
131	344	PIĄSTKA Tomasz	Wieliczka	POL	Krakowski Klub Tatarnictwa Jaskiniowego	76 M30/58	M / 126	01:35:20	04.31	+0:28:02	0:14:11 / 136	0:31:24 / 144	0:45:48 / 144	1:03:36 / 147	1:18:09 / 147
132	236	WROŃSKA Beata	Jasło	POL	Wrońska I Kowalczyk /	80 K30/4	K / 6	2Ser/13 01:35:26	04.31	+0:28:07	0:13:32 / 90	0:30:21 / 104	0:44:18 / 108	1:01:50 / 114	1:16:42 / 122
133	625	KORZUSZNIK Wojciech	Czenionka	POL	Luxtorpeda Czerwionka	86 M20/34	M / 127	01:35:30	04.31	+0:28:12	0:13:57 / 122	0:31:12 / 134	0:44:51 / 118	1:01:51 / 115	1:16:06 / 111
134	107	RYDZYK Łukasz	Kolbark	POL	Pgnig	77 M30/59	M / 128	01:35:33	04.31	+0:28:14	0:14:24 / 155	0:31:22 / 140	0:45:26 / 132	1:02:30 / 127	1:17:17 / 133
135	728	DYRLAGA Stanisław	Węgierska Górka	POL	Ks Halny Węgierska Górka	58 M50/4	M / 129	01:35:34	04.31	+0:28:15	0:14:43 / 186	0:32:05 / 166	0:46:14 / 158	1:03:31 / 145	1:17:50 / 138
136	289	BOGDOŁ Marek	Siemianowice	POL		84 M20/35	M / 130	01:35:38	04.32	+0:28:20	0:14:28 / 157	0:31:37 / 148	0:45:49 / 145	1:03:18 / 138	1:17:52 / 140
137	468	MRÓZ Paweł	Oświęcim	POL	-	75 M30/60	M / 131	01:35:40	04.32	+0:28:21	0:14:34 / 173	0:31:54 / 159	0:46:12 / 157	1:03:37 / 148	1:17:59 / 143
138	329	BEMBENISTA Andrzej	Rybnik	POL	Samodyscyplina Team	87 M20/36	M / 132	01:35:41	04.32	+0:28:22	0:14:12 / 137	0:31:15 / 135	0:45:28 / 134	1:03:05 / 136	1:17:51 / 139
139	870	NOWAK Łukasz	Wrocław	POL	Pro Run Wrocław	84 M20/37	M / 133	01:35:41	04.32	+0:28:23	0:14:21 / 148	0:31:58 / 160	0:46:17 / 159	1:03:52 / 155	1:18:15 / 151
140	7	KORZAŃSKI Krystian		POL	Relax-med	79 M30/61	M / 134	01:35:49	04.32	+0:28:30	0:12:27 / 34	0:28:43 / 57	0:43:07 / 79	1:01:20 / 110	1:17:02 / 131
141	425	BUCHALIK Arkadiusz	Czeladź	POL		73 M40/32	M / 135	01:35:49	04.32	+0:28:31	0:14:58 / 212	0:32:13 / 172	0:46:11 / 156	1:03:51 / 154	1:18:06 / 145
142	432	MISZTAK Piotr	Warszawa	POL	It4i	83 M30/62	M / 136	01:35:49	04.32	+0:28:31	0:14:13 / 139	0:30:57 / 124	0:45:06 / 124	1:02:26 / 124	1:16:50 / 124
143	501	MAŁYSA Wiesław	Lubliniec	POL		78 M30/63	M / 137	01:35:51	04.32	+0:28:32	0:14:32 / 161	0:31:09 / 128	0:45:09 / 125	1:02:41 / 130	1:17:33 / 135

# Klasyfikacja wg czasów netto (poza 50-cioma pierwszymi na mecie).

Msc Rank	Nr Bib	Nazwisko i imię Name	Miejscowość City	Kraj Nat.	Druż / Klub Team / Club	R-k YoB	Klasyfikacje Ranks	Czas Time	Tempo m/km	diff Net	Check points				
144	736	MICHALISZYN Krzysztof	Kraków	POL	-	74 M30/64	M / 138	01:36:04	04.33	+0:28:45	0:13:39 / 96	0:30:03 / 91	0:43:40 / 93	1:01:20 / 111	1:16:45 / 123
145	881	ZIELIŃSKI Michał	Wrocław	POL	-	85 M20/38	M / 139	01:36:05	04.33	+0:28:47	0:13:58 / 123	0:31:20 / 139	0:45:38 / 139	1:03:29 / 142	1:17:54 / 142
146	293	PODESZWA Przemysław	Wodzisław Śląski	POL	-	79 M30/65	M / 140	01:36:29	04.34	+0:29:11	0:14:54 / 205	0:32:41 / 194	0:46:59 / 182	1:04:11 / 162	1:18:06 / 144
147	76	SPERLING Adam	Żory	POL	Niezrzeszony	71 M40/33	M / 141	01:36:32	04.34	+0:29:14	0:15:05 / 220	0:32:37 / 191	0:46:56 / 179	1:04:41 / 170	1:19:09 / 164
148	202	MARCOL Mateusz	Rybnik	POL	-	89 M20/39	M / 142	01:36:49	04.35	+0:29:31	0:14:33 / 168	0:32:01 / 162	0:46:18 / 162	1:03:50 / 152	1:18:15 / 152
149	517	FARBISZEWSKI Piotr	Racibórz	POL	-	80 M30/66	M / 143	01:36:54	04.35	+0:29:36	0:15:32 / 271	0:33:29 / 225	0:47:50 / 204	1:05:20 / 189	1:19:27 / 169
150	89	WAJDA Piotr	Ornontowice	POL	Wajda / Bbl Mikołów	85 M20/40	M / 144	2Ser/14 01:37:00	04.35	+0:29:42	0:14:38 / 177	0:32:17 / 177	0:46:28 / 165	1:04:06 / 161	1:18:47 / 155
151	445	KASPERSKI Andrzej	Katowice	POL	Pierońskie Hanysy	82 M30/67	M / 145	01:37:02	04.36	+0:29:44	0:13:48 / 110	0:30:25 / 106	0:44:40 / 115	1:02:19 / 121	1:17:26 / 134
152	250	GÓRECKI Grzegorz	Rybnik	POL	Brak	69 M40/34	M / 146	01:37:12	04.36	+0:29:54	0:15:22 / 259	0:32:55 / 204	0:47:24 / 192	1:04:49 / 175	1:19:24 / 167
153	130	SIEKIERKA Janusz	Ślupsko	POL	Zryw Ślupsko	79 M30/68	M / 147	01:37:16	04.36	+0:29:58	0:14:44 / 187	0:31:49 / 156	0:46:04 / 149	1:03:30 / 144	1:18:11 / 149
154	254	JACKO Marek	Żory	POL	Hrmax Żory	74 M30/69	M / 148	01:37:19	04.36	+0:30:00	0:15:05 / 221	0:33:05 / 210	0:47:37 / 198	1:05:30 / 193	1:20:03 / 179
155	447	SKUPIEŃ Krzysztof	Łańce	POL	-	91 M20/41	M / 149	01:37:22	04.36	+0:30:03	0:14:06 / 134	0:31:20 / 138	0:45:45 / 143	1:03:51 / 153	1:19:04 / 161
156	205	WUWER Mariusz	Żory	POL	Hrmax Żory	76 M30/70	M / 150	01:37:26	04.37	+0:30:07	0:14:33 / 171	0:31:59 / 161	0:46:39 / 172	1:04:41 / 171	1:19:34 / 172
157	799	NOSAL Adam	Kietrz	POL	-	72 M40/35	M / 151	01:37:26	04.37	+0:30:07	0:14:53 / 204	0:32:08 / 167	0:46:07 / 152	1:03:44 / 151	1:18:07 / 146
158	573	LASKOWSKI Damian	Szczecin	POL	-	86 M20/42	M / 152	01:37:27	04.37	+0:30:08	0:14:33 / 167	0:32:31 / 184	0:47:12 / 188	1:04:59 / 178	1:19:50 / 175
159	619	GRUSZECKI Bartosz	Bielsko-biała	POL	Bulten Team One	78 M30/71	M / 153	01:37:27	04.37	+0:30:09	0:14:38 / 179	0:31:49 / 157	0:46:18 / 160	1:04:01 / 159	1:18:54 / 157
160	212	ADYNOWSKI Jerzy	Rybnik	POL	-	76 M30/72	M / 154	01:37:28	04.37	+0:30:10	0:14:42 / 184	0:32:17 / 176	0:46:50 / 176	1:04:31 / 166	1:19:30 / 170
161	669	STANIROWSKI Jarosław	Mstów	POL	-	71 M40/36	M / 155	01:37:30	04.37	+0:30:11	0:13:54 / 118	0:30:55 / 119	0:45:13 / 129	1:03:09 / 137	1:18:13 / 150
162	197	BROSZ Michał	Paniówki	POL	-	68 M40/37	M / 156	01:37:33	04.37	+0:30:15	0:14:57 / 210	0:32:31 / 185	0:47:04 / 183	1:05:07 / 183	1:20:12 / 185
163	277	WOJCIECHOWSKI Krzysztof	Radlin	POL	-	74 M30/73	M / 157	01:37:39	04.37	+0:30:20	0:14:02 / 131	0:31:35 / 147	0:46:34 / 170	1:04:42 / 172	1:19:37 / 173
164	746	RUSIN Tomasz	Żernica	POL	-	71 M40/38	M / 158	01:37:44	04.37	+0:30:25	0:14:22 / 152	0:32:03 / 165	0:46:38 / 171	1:04:45 / 173	1:19:31 / 171
165	752	BAJOREK Lidia	Tomaszowice	POL	-	67 K40/1	K / 7	01:37:46	04.38	+0:30:28	0:14:47 / 195	0:32:37 / 190	0:47:29 / 193	1:05:21 / 190	1:20:00 / 178
166	419	MORBACH Paweł	Ruda Śląska	POL	-	79 M30/74	M / 159	01:37:46	04.38	+0:30:27	0:14:39 / 181	0:31:45 / 152	0:46:11 / 155	1:03:58 / 157	1:19:08 / 162
167	383	WRÓBEL Dariusz	Rybnik	POL	Niezrzeszony	63 M50/5	M / 160	01:37:51	04.38	+0:30:32	0:15:04 / 218	0:32:58 / 208	0:47:31 / 195	1:05:25 / 192	1:19:57 / 176
168	312	SZYMCZYK Tomasz	Częstochowa	POL	-	82 M30/75	M / 161	01:37:57	04.38	+0:30:38	0:14:32 / 164	0:32:10 / 169	0:46:42 / 175	1:05:03 / 181	1:20:06 / 181
169	54	TASAREK Ryszard	Nysa	POL	Nysa Biega	52 M60/2	M / 162	01:38:01	04.38	+0:30:43	0:14:42 / 185	0:32:35 / 189	0:47:06 / 185	1:05:10 / 185	1:19:59 / 177
170	253	HALAGARDA Krzysztof	Kraków	POL	pdk	88 M20/43	M / 163	01:38:02	04.38	+0:30:43	0:14:00 / 127	0:31:22 / 143	0:45:50 / 146	1:03:35 / 146	1:18:25 / 153
171	449	PLOCH Sebastian	Wrocław	POL	-	73 M40/39	M / 164	01:38:02	04.38	+0:30:44	0:15:01 / 216	0:32:54 / 203	0:47:40 / 199	1:05:33 / 194	1:20:19 / 187
172	251	GRUSZKA Damian	Rybnik	POL	-	88 M20/44	M / 165	01:38:13	04.39	+0:30:55	0:14:32 / 166	0:31:48 / 154	0:46:04 / 150	1:04:02 / 160	1:19:00 / 159
173	365	SOBIK Andrzej	Czyżowice	POL	-	78 M30/76	M / 166	01:38:13	04.39	+0:30:55	0:14:37 / 175	0:32:13 / 173	0:46:52 / 178	1:05:00 / 179	1:20:10 / 183
174	84	KRAUSE Dariusz	Radlin	POL	Forma Wodzisław Śląski	73 M40/40	M / 167	01:38:15	04.39	+0:30:56	0:13:14 / 75	0:30:38 / 112	0:45:24 / 130	1:03:40 / 150	1:18:55 / 158
175	704	KUCHTA Mirosław	Katowice	POL	Katowice	64 M40/41	M / 168	01:38:16	04.39	+0:30:58	0:14:52 / 202	0:32:26 / 183	0:46:57 / 180	1:05:02 / 180	1:20:10 / 184
176	899	WESOŁOWSKI Michał	Opole	POL	B.p. Itaka	88 M20/45	M / 169	01:38:17	04.39	+0:30:58	0:14:46 / 189	0:32:14 / 174	0:46:33 / 169	1:04:28 / 165	1:19:24 / 166
177	103	SIELSKI Jarosław	Gliwice	POL	Sielscy /	73 M40/42	M / 170	2Ser/15 01:38:26	04.39	+0:31:07	0:14:14 / 142	0:31:47 / 153	0:46:23 / 163	1:04:23 / 163	1:19:37 / 174
178	695	DĄBROWSKI Jerzy	Bytom	POL	-	67 M40/43	M / 171	01:38:28	04.40	+0:31:09	0:15:15 / 245	0:32:52 / 202	0:47:21 / 191	1:05:19 / 188	1:20:03 / 180
179	304	LUDWICZAK Przemysław	Rybnik	POL	-	73 M40/44	M / 172	01:38:29	04.40	+0:31:11	0:12:53 / 58	0:29:10 / 72	0:42:51 / 75	1:01:18 / 108	1:16:51 / 126
180	868	MALINA Krzysztof	Rybnik	POL	-	67 M40/45	M / 173	01:38:32	04.40	+0:31:14	0:14:57 / 209	0:32:51 / 201	0:47:32 / 196	1:05:24 / 191	1:20:07 / 182
181	91	KANIA Adam	Jastrzebie-zdrój	POL	Brak	78 M30/77	M / 174	01:38:33	04.40	+0:31:14	0:14:46 / 190	0:32:13 / 171	0:46:41 / 173	1:04:24 / 164	1:19:22 / 165
182	484	ĆWIEKAŁA Mateusz	Rybnik	POL	-	82 M30/78	M / 175	01:38:33	04.40	+0:31:15	0:14:32 / 165	0:31:07 / 127	0:44:30 / 111	1:01:42 / 112	1:16:36 / 121

# Klasyfikacja wg czasów netto (poza 50-cioma pierwszymi na mecie).

Msc Rank	Nr Bib	Nazwisko i imię Name	Miejscowość City	Kraj Nat.	Druż / Klub Team / Club	R-k YoB	Klasyfikacje Ranks	Czas Time	Tempo m/km	diff Net	Check points					
183	886	SKOORNIK Wojti	Wroclaw	POL	Drużyna Szpiku / Bractwo Biegaczy Zielona Góra	81 M30/79	M / 176	01:38:38	04.40	+0:31:20	0:14:22 / 149	0:31:51 / 158	0:46:18 / 161	1:04:34 / 167	1:19:27 / 168	
184	513	ŻYŁA Rafał	Czechowice-dziedz	POL		67 M40/46	M / 177	01:38:47	04.40	+0:31:29	0:15:28 / 265	0:33:43 / 251	0:48:34 / 229	1:06:30 / 208	1:21:03 / 195	
185	511	WELM Grzegorz	Częstochowa	POL	Zabiegani Częstochowa	70 M40/47	M / 178	01:38:50	04.41	+0:31:31	0:14:01 / 129	0:32:11 / 170	0:47:51 / 205	1:06:23 / 207	1:21:16 / 200	
186	66	FARON Dariusz	Nowy Sącz	POL	Visegrad Maraton Rytro	73 M40/48	M / 179	01:38:51	04.41	+0:31:33	0:14:48 / 197	0:32:33 / 187	0:47:16 / 190	1:05:18 / 187	1:20:40 / 191	
187	78	CISZYŃSKI Marek	Katowice	POL	Start Katowice	64 M40/49	M / 180	01:38:59	04.41	+0:31:40	0:15:23 / 260	0:33:23 / 222	0:48:12 / 213	1:06:18 / 205	1:20:58 / 192	
188	526	PELIKAN Artur	Kłobuck	POL	Niezrzeszony	94 M20/46	M / 181	01:39:08	04.41	+0:31:50	0:14:00 / 125	0:31:22 / 142	0:45:36 / 136	1:03:38 / 149	1:19:04 / 160	
189	660	MARSZAŁEK Patrycjusz	Rybnik	POL	-	87 M20/47	M / 182	01:39:10	04.42	+0:31:52	0:14:33 / 170	0:32:03 / 164	0:46:30 / 167	1:04:48 / 174	1:20:18 / 186	
190	201	MACIEJOŃCZYK Mariusz	Rybnik	POL	Roca / Sbd Energetyk Rybnik	75 M30/80	M / 183	01:39:14	04.42	+0:31:56	0:13:45 / 106	0:30:36 / 110	0:45:58 / 148	1:04:49 / 176	1:20:23 / 189	
191	757	GÓRECKO Michał	Zabrze	POL	Bpsc Team	78 M30/81	M / 184	01:39:15	04.42	+0:31:57	0:14:13 / 140	0:31:11 / 133	0:45:41 / 140	1:03:25 / 140	1:19:09 / 163	
192	756	GALAŻKA Jarosław	Złoty Potok	POL	Leśne Ludki	68 M40/50	M / 185	01:39:19	04.42	+0:32:01	0:15:43 / 298	0:33:42 / 247	0:48:30 / 222	1:06:15 / 202	1:21:09 / 196	
193	417	MIELNIK Andrzej	Myszkow	POL	Leśne Ludki Żarki Letnisko	59 M50/6	M / 186	01:39:19	04.42	+0:32:01	0:15:45 / 306	0:33:43 / 252	0:48:30 / 223	1:06:16 / 203	1:21:10 / 198	
194	451	PAWLAK Grzegorz	Kraków	POL	Bbl - Kraków	79 M30/82	M / 187	01:39:23	04.42	+0:32:05	0:15:16 / 249	0:33:39 / 242	0:48:35 / 230	1:06:48 / 220	1:21:29 / 204	
195	74	FOJCIK Joanna	Rybnik	POL	Fojcik I Jurkowski / Sbd Energetyk Rybnik	77 K30/5	K / 8	01:39:26	04.42	+0:32:07	0:15:44 / 305	0:33:49 / 257	0:48:34 / 228	1:06:30 / 209	1:21:20 / 201	
196	97	KANCLERZ-JANUSZEWSKA Zbysław	Katarzyna	POL	Januszewscy / Forma Wodzisław Śląski	66 K40/2	K / 9	01:39:30	04.42	+0:32:11	0:14:45 / 188	0:32:16 / 175	0:47:13 / 189	1:06:10 / 201	1:21:24 / 203	
197	618	GÓRNY Grzegorz	Bielsko-biała	POL		80 M30/83	M / 188	01:39:38	04.43	+0:32:19	0:15:11 / 231	0:33:10 / 213	0:47:47 / 202	1:05:35 / 197	1:20:33 / 190	
198	472	PELC Czesław	Rybnik	POL	Pędziwiatr Gliwice	57 M50/7	M / 189	01:39:40	04.43	+0:32:21	0:15:10 / 227	0:32:57 / 207	0:47:49 / 203	1:06:00 / 200	1:21:15 / 199	
199	839	PAWTEL Agata	Rybnik	POL		81 K30/6	K / 10	01:39:49	04.43	+0:32:31	0:15:15 / 241	0:33:27 / 224	0:48:11 / 212	1:06:17 / 204	1:21:10 / 197	
200	762	MAJCHEREK Marcin	Pietrowice Wielkie	POL		76 M30/84	M / 190	01:39:50	04.43	+0:32:31	0:16:01 / 331	0:33:56 / 264	0:48:40 / 232	1:06:45 / 218	1:21:52 / 209	
201	860	JANKOWSKI Adam	Cieszyn	POL		76 M30/85	M / 191	01:39:52	04.44	+0:32:34	0:15:45 / 307	0:34:41 / 307	0:49:55 / 290	1:08:15 / 262	1:22:43 / 235	
202	712	GRZEGÓRZKO Joanna	Sosnowiec	POL	Pogoria Biega	75 K30/7	K / 11	01:39:54	04.44	+0:32:35	0:15:17 / 250	0:33:39 / 240	0:48:41 / 234	1:07:10 / 234	1:22:25 / 227	
203	780	PACZKOWSKI Robert	Siemianowice	POL		83 M30/86	M / 192	01:39:57	04.44	+0:32:38	0:15:18 / 252	0:33:39 / 241	0:48:45 / 237	1:06:20 / 206	1:21:41 / 208	
204	218	HULIN Sebastian	Katowice	POL	Opti-yachts Crew	74 M30/87	M / 193	01:40:04	04.44	+0:32:45	0:15:38 / 282	0:34:01 / 269	0:49:00 / 250	1:07:23 / 240	1:22:19 / 223	
205	492	KLITA Łukasz	Kraków	POL	Uos `sokół` Agh	85 M20/48	M / 194	01:40:04	04.44	+0:32:45	0:14:48 / 196	0:32:57 / 206	0:47:30 / 194	1:05:51 / 198	1:21:02 / 194	
206	460	HRYSZKO Kazimierz	Tychy	POL	40 Latek Tychy	63 M50/8	M / 195	01:40:08	04.44	+0:32:50	0:15:44 / 303	0:34:03 / 272	0:49:09 / 260	1:07:23 / 239	1:22:16 / 220	
207	283	RAJDA Aneta	Katowice	POL	Krs Tkf `jastrząb` Ruda Śląska / Krs Tkf Jastrząb Ruda Śląska	76 K30/8	K / 12	01:40:10	04.44	+0:32:51	0:15:34 / 275	0:33:43 / 253	0:48:34 / 227	1:07:00 / 227	1:21:57 / 210	
208	685	CAŁY Cezary	Sobótka	POL	Pro Run Wrocław	85 M20/49	M / 196	01:40:12	04.44	+0:32:53	0:15:11 / 230	0:33:32 / 230	0:48:46 / 239	1:07:11 / 236	1:22:20 / 224	
209	819	OCHMAN Paweł	Świętochłowice	POL	Future Processing Running Team 001 / Future Processing Running Team	86 M20/50	M / 197	01:40:13	04.45	+0:32:54	0:13:34 / 92	0:29:31 / 80	0:46:31 / 168	1:05:33 / 195	1:21:30 / 205	
210	642	KURCZYK Kamil	Gliwice	POL		91 M20/51	M / 198	01:40:13	04.45	+0:32:55	0:15:19 / 256	0:33:42 / 248	0:48:38 / 231	1:07:05 / 233	1:22:10 / 217	
211	436	WARCHOŁ Łukasz	Cieszyn	POL		81 M30/88	M / 199	01:40:18	04.45	+0:33:00	0:14:07 / 135	0:31:17 / 137	0:45:38 / 138	1:03:27 / 141	1:18:49 / 156	
212	505	PTAK Michał	Dąbrowa Górnicza	POL	/ Pogoria Biega	86 M20/52	M / 200	01:40:20	04.45	+0:33:02	0:14:13 / 141	0:31:45 / 151	0:46:29 / 166	1:05:15 / 186	1:20:58 / 193	
213	872	PORĘBSKI Jakub	Chorzów	POL		83 M30/89	M / 201	01:40:25	04.45	+0:33:07	0:14:47 / 192	0:32:43 / 195	0:47:46 / 201	1:06:34 / 212	1:21:59 / 213	
214	471	OWCZARZAK Filip	Kraków	POL	Making Waves	80 M30/90	M / 202	01:40:28	04.45	+0:33:09	0:15:40 / 287	0:33:36 / 237	0:48:23 / 216	1:06:46 / 219	1:21:35 / 207	
215	650	HOMBEC Maciej	Ustroń	POL		69 M40/51	M / 203	01:40:31	04.45	+0:33:13	0:15:43 / 302	0:34:00 / 268	0:48:58 / 246	1:07:16 / 237	1:22:19 / 221	
216	679	KŁECZEK Aleksandra	Będzin	POL	Pogoria Biega	91 K20/3	K / 13	01:40:39	04.46	+0:33:21	0:16:06 / 345	0:34:45 / 312	0:50:06 / 299	1:08:14 / 261	1:22:54 / 240	
217	553	FORENC Tomasz	Ruda Śląska	POL		78 M30/91	M / 204	01:40:41	04.46	+0:33:22	0:15:40 / 290	0:33:53 / 260	0:48:55 / 244	1:07:05 / 232	1:22:46 / 236	
218	433	OSTROWSKI Michał	Krakow	POL	Crazy Guides	78 M30/92	M / 205	01:40:42	04.46	+0:33:23	0:14:33 / 169	0:32:21 / 178	0:47:34 / 197	1:06:34 / 211	1:21:59 / 214	

# Klasyfikacja wg czasów netto (poza 50-cioma pierwszymi na mecie).

Msc Rank	Nr Bib	Nazwisko i imię Name	Miejscowość City	Kraj Nat.	Druż / Klub Team / Club	R-k YoB	Klasyfikacje Ranks	Czas Time	Tempo m/km	diff Net	Check points				
219	67	MATUSZCZYK Marek	Rybnik	POL	Grazia Team	79	M30/93 M / 206	01:40:47	04.46	+0:33:29	0:15:12 / 232	0:32:45 / 196	0:47:11 / 186	1:05:09 / 184	1:20:21 / 188
220	400	GOLDA Roman	Ruda Śląska	POL		81	M30/94 M / 207	01:40:57	04.47	+0:33:39	0:15:24 / 261	0:34:06 / 274	0:49:27 / 272	1:07:56 / 249	1:22:19 / 222
221	402	KOWALSKI Przemysław	Kozy	POL	Brak	80	M30/95 M / 208	01:40:58	04.47	+0:33:39	0:15:28 / 266	0:33:44 / 255	0:48:41 / 233	1:06:59 / 226	1:22:09 / 216
222	349	ZAKRZEWSKI Jacek	Dankowice	POL	Brak / Niezrzeszony	63	M50/9 M / 209	01:41:03	04.47	+0:33:44	0:15:04 / 219	0:33:02 / 209	0:48:04 / 210	1:06:42 / 216	1:22:07 / 215
223	227	LIPOWSKI Grzegorz	Komprachcice	POL		68	M40/52 M / 210	01:41:05	04.47	+0:33:46	0:15:29 / 267	0:33:30 / 228	0:48:28 / 220	1:06:55 / 224	1:22:13 / 218
224	576	ŁAGODZIŃSKI Przemek	Opole	POL		80	M30/96 M / 211	01:41:05	04.47	+0:33:47	0:16:58 / 444	0:36:09 / 393	0:50:39 / 316	1:09:09 / 290	1:23:18 / 250
225	336	GRZYBCZYK Adam	Rybnik	POL		71	M40/53 M / 212	01:41:10	04.47	+0:33:51	0:15:12 / 234	0:33:20 / 219	0:48:33 / 226	1:07:02 / 230	1:22:42 / 234
226	555	GŁOWIAK Grzegorz	Kraków	POL		80	M30/97 M / 213	01:41:13	04.47	+0:33:55	0:16:07 / 347	0:34:28 / 297	0:49:33 / 278	1:07:49 / 245	1:22:48 / 237
227	276	WARWAS Paweł	Sosnowiec	POL	Drużyna Szpiku- Pakt	68	M40/54 M / 214	01:41:14	04.47	+0:33:55	0:15:14 / 238	0:33:40 / 243	0:48:49 / 240	1:07:10 / 235	1:22:34 / 230
228	530	POLKO Adam	Dąbrowa Górnicza	POL	Pogoria Biega	75	M30/98 M / 215	01:41:15	04.47	+0:33:56	0:15:48 / 311	0:34:07 / 276	0:49:28 / 273	1:07:54 / 246	1:23:06 / 246
229	292	PANFIL Wawrzyniec	Rybnik	POL		80	M30/99 M / 216	01:41:18	04.48	+0:34:00	0:16:53 / 433	0:35:58 / 382	0:51:00 / 329	1:08:54 / 282	1:23:37 / 256
230	426	BUJAŁSKI Michał	Gliwice	POL		86	M20/53 M / 217	01:41:19	04.48	+0:34:00	0:15:51 / 315	0:34:33 / 302	0:49:25 / 269	1:07:47 / 244	1:22:50 / 238
231	844	RUTANA Robert	Czeladź	POL	Niezrzeszony	87	M20/54 M / 218	01:41:20	04.48	+0:34:02	0:16:05 / 341	0:34:44 / 311	0:50:05 / 298	1:08:13 / 259	1:22:52 / 239
232	774	GAŚCZYK Grzegorz	Kraków	POL		74	M30/100 M / 219	01:41:24	04.48	+0:34:05	0:13:37 / 95	0:30:56 / 122	0:46:08 / 153	1:05:05 / 182	1:21:21 / 202
233	56	DOMAŃSKI Marcin	Gliwice	POL	Runningfish'74	74	M30/101 M / 220	01:41:25	04.48	+0:34:07	0:15:52 / 320	0:34:20 / 287	0:49:32 / 277	1:08:01 / 251	1:23:10 / 247
234	152	MARDZYŃSKA Magdalena	Gilowice	POL	Mardzynscy / Niezrzeszony	72	K40/3 K / 14	2Ser/18 01:41:29	04.48	+0:34:10	0:14:35 / 174	0:32:23 / 179	0:47:05 / 184	1:05:54 / 199	1:21:34 / 206
235	811	KORNACKI Adrian	Cieszyn	POL	Elektrometal Cieszyn	75	M30/102 M / 221	01:41:31	04.48	+0:34:13	0:15:55 / 321	0:34:47 / 318	0:50:32 / 312	1:09:36 / 308	1:24:19 / 270
236	788	CYBULSKA Sylwia	Zabrze	POL		86	K20/4 K / 15	01:41:40	04.49	+0:34:22	0:14:56 / 206	0:33:05 / 211	0:48:04 / 209	1:06:40 / 213	1:22:23 / 226
237	880	ZASTAWNY Ryszard	Pogwizdów	POL		49	M60/3 M / 222	01:41:55	04.49	+0:34:37	0:15:13 / 236	0:33:42 / 249	0:49:06 / 257	1:08:05 / 254	1:23:27 / 253
238	719	HELIOŚ Adam	Wodzisław Śląski	POL		79	M30/103 M / 223	01:42:01	04.50	+0:34:43	0:15:52 / 318	0:34:19 / 285	0:49:51 / 289	1:08:01 / 250	1:23:34 / 254
239	330	BOBER Sebastian	Siemianowice	POL		77	M30/104 M / 224	01:42:04	04.50	+0:34:45	0:15:17 / 251	0:33:06 / 212	0:48:22 / 214	1:07:04 / 231	1:22:30 / 229
240	703	KIRKIEWICZ Ireneusz	Oława	POL	Kolega Maćka Oława	71	M40/55 M / 225	01:42:06	04.50	+0:34:48	0:16:12 / 358	0:35:08 / 335	0:50:33 / 313	1:09:02 / 285	1:24:10 / 265
241	629	KUBICA Łukasz	Kobyła	POL	Bbl Racibórz	81	M30/105 M / 226	01:42:14	04.50	+0:34:56	0:14:32 / 163	0:32:09 / 168	0:46:59 / 181	1:05:35 / 196	1:22:14 / 219
242	807	DYRAGA Marcin	Gliwice	POL		75	M30/106 M / 227	01:42:16	04.50	+0:34:57	0:16:03 / 334	0:34:38 / 306	0:49:45 / 285	1:08:24 / 267	1:24:01 / 262
243	697	JANECZKO Damian	Bestwina	POL		82	M30/107 M / 228	01:42:18	04.50	+0:34:59	0:16:00 / 329	0:34:59 / 328	0:50:33 / 314	1:09:03 / 286	1:24:11 / 266
244	476	SOKOŁOWSKI Andrzej	Kraków	POL		84	M20/55 M / 229	01:42:19	04.51	+0:35:01	0:15:15 / 243	0:33:56 / 263	0:49:27 / 271	1:08:23 / 266	1:23:38 / 257
245	560	KANTY Piotr	Zabrze	POL	Superheroes Dream Team	84	M20/56 M / 230	01:42:20	04.51	+0:35:02	0:15:24 / 262	0:34:05 / 273	0:49:26 / 270	1:07:55 / 247	1:23:02 / 242
246	652	JĘDRÓS Przemysław	Gliwice	POL	Akmb Pędziwiatr Gliwice	86	M20/57 M / 231	01:42:38	04.51	+0:35:20	0:14:34 / 172	0:32:49 / 199	0:47:54 / 208	1:06:50 / 221	1:22:38 / 231
247	889	DUDZIK Krzysztof	Kraków	POL	Niezrzeszony	58	M50/10 M / 232	01:42:43	04.52	+0:35:25	0:14:22 / 153	0:32:33 / 188	0:47:52 / 206	1:06:53 / 223	1:23:03 / 244
248	793	KACZMARZYK Marcin	Sławków	POL	-	90	M20/58 M / 233	01:42:44	04.52	+0:35:26	0:14:59 / 214	0:33:21 / 220	0:48:26 / 218	1:07:02 / 228	1:22:56 / 241
249	709	STAROSTKA Jacek	Kędzierzyn-koźle	POL	Pko Bank Polski Running Team	74	M30/108 M / 234	01:42:47	04.52	+0:35:29	0:15:39 / 283	0:34:32 / 301	0:49:45 / 286	1:08:28 / 270	1:23:55 / 258
250	310	SMAGOROWICZ Ireneusz	Rybnik	POL	Niezrzeszony	74	M30/109 M / 235	01:42:48	04.52	+0:35:29	0:16:43 / 409	0:35:29 / 347	0:50:47 / 319	1:09:28 / 304	1:24:51 / 284
251	64	SOBIK Adrian	Rybnik	POL	Brak	82	M30/110 M / 236	01:42:50	04.52	+0:35:32	0:15:52 / 317	0:33:40 / 244	0:48:26 / 217	1:06:50 / 222	1:22:42 / 233
252	677	KIRMEL Tomasz	Rybnik	POL		71	M40/56 M / 237	01:42:54	04.52	+0:35:35	0:14:56 / 207	0:33:16 / 217	0:48:44 / 236	1:07:31 / 241	1:23:26 / 252
253	224	KROCZYK Lesław	Knurów	POL	Grupa Biegowa Knurów	76	M30/111 M / 238	01:42:54	04.52	+0:35:36	0:15:32 / 270	0:33:41 / 245	0:48:28 / 221	1:06:40 / 214	1:22:23 / 225
254	792	GRUCZELAK Seweryn	Rybnik	POL	Coffeina	79	M30/112 M / 239	01:42:59	04.52	+0:35:40	0:15:33 / 273	0:33:53 / 261	0:49:01 / 251	1:07:35 / 243	1:23:03 / 245
255	334	FAJKIS Artur	Rybnik	POL	Niezrzeszony	77	M30/113 M / 240	01:43:01	04.52	+0:35:42	0:14:51 / 201	0:33:34 / 234	0:48:59 / 248	1:07:55 / 248	1:23:36 / 255
256	132	PAŁETKO Marek	Jasienica Dolna	POL	Nysa Biega	82	M30/114 M / 241	01:43:06	04.53	+0:35:47	0:16:19 / 374	0:35:34 / 353	0:51:33 / 356	1:11:01 / 352	1:25:09 / 290
257	545	CIECIELĄG Jarosław	Nysa	POL	Nysa Biega	68	M40/57 M / 242	01:43:06	04.53	+0:35:47	0:16:19 / 373	0:35:35 / 356	0:51:33 / 354	1:11:01 / 353	1:25:14 / 292

# Klasyfikacja wg czasów netto (poza 50-cioma pierwszymi na mecie).

Msc Rank	Nr Bib	Nazwisko i imię Name	Miejscowość City	Kraj Nat.	Druż / Klub Team / Club	R-k YoB	Klasyfikacje Ranks	Czas Time	Tempo m/km	diff Net	Check points				
258	361	ŁAPOT Dariusz	Katowice	POL	Niezrzeszony	71	M40/58 M / 243	01:43:08	04.53	+0:35:50	0:15:15 / 239	0:34:09 / 279	0:50:22 / 309	1:09:39 / 310	1:24:45 / 280
259	299	FURMANEK Lukasz	Wilcza	POL		80	M30/115 M / 244	01:43:10	04.53	+0:35:52	0:15:41 / 292	0:34:20 / 286	0:49:22 / 267	1:07:20 / 238	1:23:02 / 243
260	150	WIŚNIEWSKI Tomasz	Jastrzębie Zdrój	POL	Sbd Energetyk Rybnik	80	M30/116 M / 245	01:43:14	04.53	+0:35:56	0:14:26 / 156	0:32:32 / 186	0:47:42 / 200	1:06:41 / 215	1:22:41 / 232
261	578	MAŁEK Mirosław	Katowice	POL	Biegam Bo Lubię	73	M40/59 M / 246	01:43:15	04.53	+0:35:56	0:15:09 / 226	0:33:36 / 236	0:48:43 / 235	1:08:32 / 274	1:24:35 / 274
262	237	WROŃSKA Magdalena	Jasło	POL	Papuga I Wrońska /	74	K30/9 K / 16	2Ser/19 01:43:26	04.54	+0:36:08	0:14:59 / 215	0:33:44 / 254	0:49:10 / 261	1:08:11 / 256	1:24:02 / 264
263	115	GÓRYŃSKI Rafał	Rybnik	POL		91	M20/59 M / 247	01:43:37	04.54	+0:36:19	0:15:15 / 244	0:33:37 / 238	0:49:05 / 254	1:08:01 / 252	1:23:58 / 260
264	248	CISAK Marek	Jastrzębie-zdrój	POL	Cisak /	69	M40/60 M / 248	2Ser/20 01:43:38	04.54	+0:36:19	0:15:35 / 278	0:34:21 / 288	0:49:37 / 280	1:08:22 / 264	1:24:15 / 269
265	640	POTOCKI Michał	Opole	POL		85	M20/60 M / 249	01:43:42	04.54	+0:36:24	0:16:13 / 362	0:35:00 / 329	0:50:22 / 308	1:09:23 / 303	1:25:03 / 289
266	624	KLECZKA Adam	Rudy	POL		88	M20/61 M / 250	01:43:45	04.55	+0:36:27	0:17:14 / 477	0:37:12 / 452	0:53:10 / 421	1:12:30 / 391	1:26:51 / 334
267	563	KIELAR Maciej	Toporowice	POL		82	M30/117 M / 251	01:43:46	04.55	+0:36:27	0:15:37 / 281	0:34:28 / 296	0:49:48 / 288	1:08:36 / 275	1:24:01 / 263
268	668	SIWCZYK Andrzej	Rybnik	POL	Chemika Rybnik	57	M50/11 M / 252	sztal/5 01:43:51	04.55	+0:36:32	0:13:51 / 112	0:30:59 / 125	0:45:12 / 128	1:04:53 / 177	1:21:57 / 211
269	596	STRZÓDKA Sebastian	Sosnowiec	POL	Kawalec-strzódka / Harpagan Sosnowiec	84	M20/62 M / 253	2Ser/21 01:43:53	04.55	+0:36:35	0:15:41 / 291	0:34:22 / 290	0:49:57 / 291	1:08:59 / 283	1:24:48 / 281
270	412	BIŃCZYK Dariusz	Częstochowa	POL	Zabiegani Częstochowa	84	M20/63 M / 254	01:44:09	04.56	+0:36:51	0:16:47 / 419	0:36:04 / 388	0:51:52 / 371	1:10:22 / 327	1:25:56 / 309
271	429	KUCHARCZYK Marcin	Siemianowice	POL	Czarne Hanysy	78	M30/118 M / 255	01:44:10	04.56	+0:36:51	0:15:51 / 316	0:34:48 / 321	0:50:20 / 305	1:09:16 / 295	1:24:57 / 286
272	407	STRASZEWSKI Leszek	Czyżowice	POL		79	M30/119 M / 256	01:44:10	04.56	+0:36:51	0:16:06 / 343	0:34:47 / 317	0:50:10 / 301	1:09:18 / 296	1:24:55 / 285
273	519	JAKUBIEC Radosław	Dąbrowa Górnicza	POL	-	77	M30/120 M / 257	01:44:16	04.56	+0:36:57	0:16:02 / 332	0:34:38 / 305	0:49:43 / 284	1:08:22 / 265	1:24:00 / 261
274	287	SZUDY Katarzyna	Ruda Śląska	POL	Krs Tkkf Jastrząb Ruda Śląska	82	K30/10 K / 17	01:44:22	04.56	+0:37:03	0:15:36 / 279	0:34:07 / 275	0:49:39 / 282	1:08:47 / 280	1:24:39 / 277
275	638	PERENC Eugeniusz	Rybnik	POL	Team Nutrilite	54	M50/12 M / 258	01:44:22	04.56	+0:37:04	0:16:19 / 372	0:34:50 / 323	0:50:04 / 296	1:09:11 / 291	1:24:51 / 282
276	694	WASIELEWSKI Rafał	Racibórz	POL	Brak	77	M30/121 M / 259	01:44:24	04.56	+0:37:06	0:15:33 / 272	0:33:36 / 235	0:48:22 / 215	1:07:02 / 229	1:23:10 / 248
277	32	ŁUKASIK Leszek	Olawa	POL	Niezrzeszony	59	M50/13 M / 260	01:44:28	04.57	+0:37:09	0:15:31 / 269	0:34:08 / 277	0:49:32 / 276	1:08:37 / 276	1:24:38 / 275
278	544	CHOLEWA Grzegorz	Pyskowice	POL	Brak /	78	M30/122 M / 261	01:44:28	04.57	+0:37:09	0:14:31 / 158	0:33:12 / 215	0:48:51 / 242	1:08:14 / 260	1:24:13 / 267
279	705	CHUĆ Tomasz	Swidnica	POL		82	M30/123 M / 262	01:44:29	04.57	+0:37:11	0:15:03 / 217	0:33:11 / 214	0:48:46 / 238	1:08:13 / 257	1:24:15 / 268
280	364	SKOWROŃSKI Mariusz	Szczerbice	POL	Skowrońscy / Luxtorpeda Czerwionka	65	M40/61 M / 263	2Ser/22 01:44:32	04.57	+0:37:13	0:15:40 / 286	0:34:26 / 292	0:50:05 / 297	1:09:12 / 293	1:24:58 / 287
281	810	GALIŃSKI Rafał	Parkoszowice	POL	Lsd Running Division	73	M40/62 M / 264	01:44:35	04.57	+0:37:17	0:17:19 / 485	0:37:19 / 461	0:52:06 / 377	1:10:29 / 329	1:25:50 / 303
282	855	FILAK Sławomir	Żory	POL		72	M40/63 M / 265	01:44:36	04.57	+0:37:18	0:15:29 / 268	0:33:57 / 265	0:49:24 / 268	1:08:29 / 272	1:24:39 / 276
283	862	SZYMAŃSKI Lukasz	Olawa	POL		78	M30/124 M / 266	01:44:41	04.57	+0:37:22	0:15:42 / 295	0:34:01 / 270	0:49:20 / 264	1:08:21 / 263	1:25:21 / 294
284	817	MUSKAŁA Krzysztof	Częstochowa	POL		85	M20/64 M / 267	01:44:47	04.58	+0:37:28	0:16:36 / 397	0:35:44 / 364	0:51:23 / 343	1:10:16 / 325	1:25:54 / 308
285	36	GAWELKO Tomasz	Gliwice	POL		91	M20/65 M / 268	01:44:49	04.58	+0:37:30	0:15:42 / 296	0:34:02 / 271	0:49:07 / 258	1:08:31 / 273	1:24:35 / 273
286	235	WALIGÓRA Mateusz	Czaniec	POL		90	M20/66 M / 269	01:44:50	04.58	+0:37:32	0:17:09 / 471	0:36:32 / 410	0:52:12 / 381	1:10:57 / 349	1:26:14 / 319
287	431	MALINOWSKI Marcin	Rybnik	POL	-	85	M20/67 M / 270	01:44:54	04.58	+0:37:35	0:16:03 / 335	0:34:47 / 316	0:50:31 / 311	1:09:46 / 313	1:25:44 / 300
288	239	ADAMCZYK Dawid	Rybnik	POL		92	M20/68 M / 271	01:44:55	04.58	+0:37:37	0:14:50 / 200	0:32:41 / 192	0:47:53 / 207	1:06:56 / 225	1:23:23 / 251
289	565	KOŁOCZEK Adrian	Czechowice-dziedz	POL	Klub Biegacza Trw	77	M30/125 M / 272	01:44:57	04.58	+0:37:39	0:16:13 / 361	0:35:18 / 342	0:50:57 / 327	1:09:59 / 316	1:25:45 / 301
290	740	WALASZEK Bożena	Rudnik	POL	Uks Rudnik	73	K40/4 K / 18	01:44:59	04.58	+0:37:41	0:16:10 / 351	0:35:02 / 330	0:50:41 / 317	1:09:45 / 312	1:25:25 / 296
291	859	JAKUBIEC Maciej	Czeladź	POL		75	M30/126 M / 273	01:44:59	04.58	+0:37:41	0:16:03 / 336	0:34:43 / 309	0:50:18 / 303	1:09:14 / 294	1:25:32 / 298
292	317	LORENZ Michał	Racibórz	POL	Easy Run Racibórz	67	M40/64 M / 274	01:45:00	04.58	+0:37:41	0:16:52 / 431	0:36:00 / 384	0:51:31 / 353	1:10:23 / 328	1:26:06 / 314
293	428	DOSTOŁ Dominik	Łaziska	POL		81	M30/127 M / 275	01:45:02	04.58	+0:37:43	0:17:00 / 451	0:36:20 / 400	0:51:56 / 374	1:10:52 / 347	1:26:23 / 322
294	612	CAŁY Adam	Wrocław / Sobótka	POL	Pro Run Wrocław	88	M20/69 M / 276	01:45:04	04.58	+0:37:45	0:15:42 / 297	0:34:31 / 300	0:49:47 / 287	1:08:09 / 255	1:23:57 / 259
295	141	MUCHA Monika	Częstochowa	POL	Tęcza-mucha / Zabiegani Czestochowa	84	K20/5 K / 19	2Ser/23 01:45:10	04.59	+0:37:51	0:16:11 / 353	0:35:15 / 340	0:50:51 / 321	1:10:04 / 318	1:25:52 / 305
296	146	TĘCZA Tomasz	Częstochowa	POL	Tęcza-mucha / Zabiegani Czestochowa	59	M50/14 M / 277	2Ser/24 01:45:11	04.59	+0:37:53	0:16:13 / 359	0:35:17 / 341	0:50:52 / 325	1:10:06 / 319	1:25:53 / 307



# Klasyfikacja wg czasów netto (poza 50-cioma pierwszymi na mecie).

Msc Rank	Nr Bib	Nazwisko i imię Name	Miejscowość City	Kraj Nat.	Druż / Klub Team / Club	R-k YoB	Klasyfikacje Ranks	Czas Time	Tempo m/km	diff Net	Check points					
297	229	PAWELCZYK Michał	Katowice	POL	Kowalska I Pawelczyk Mistrz I Małgorzata / Gt Wertep	85 M20/70	M / 278	2Ser/25 01:45:15	04.59	+0:37:56	0:15:19 / 254	0:33:55 / 262	0:49:37 / 279	1:08:42 / 278	1:25:14 / 291	
298	572	LACHOWICZ Michał	Gliwice	POL	Sekret Gliwice	74 M30/128	M / 279	01:45:20	04.59	+0:38:01	0:16:02 / 333	0:34:46 / 313	0:50:09 / 300	1:09:11 / 292	1:25:45 / 302	
299	416	MACINA Dariusz	Kraków	POL	Making Waves	80 M30/129	M / 280	01:45:21	04.59	+0:38:02	0:16:42 / 407	0:36:11 / 396	0:51:30 / 352	1:10:29 / 330	1:26:07 / 315	
300	200	KISIEL Tomasz	Wrzosowa	POL	Niezrzeszony	68 M40/65	M / 281	01:45:21	04.59	+0:38:02	0:15:06 / 223	0:33:30 / 229	0:49:02 / 252	1:08:25 / 269	1:24:43 / 279	
301	507	SZYDŁOWSKI Łukasz	Rybnik	POL		82 M30/130	M / 282	01:45:29	05.00	+0:38:10	0:15:50 / 314	0:34:11 / 282	0:48:59 / 249	1:07:32 / 242	1:24:27 / 271	
302	260	PAWŁOWSKI Jakub	Kotulin	POL	C2 Team	90 M20/71	M / 283	01:45:31	05.00	+0:38:12	0:16:56 / 437	0:36:12 / 398	0:51:48 / 368	1:10:49 / 346	1:26:17 / 320	
303	188	JANCZAK Waldemar	Kielce	POL		80 M30/131	M / 284	01:45:35	05.00	+0:38:16	0:16:03 / 337	0:35:37 / 358	0:51:35 / 357	1:10:40 / 339	1:26:48 / 333	
304	785	ADAMEK Paweł	Wrocław	POL	Pro Run Wrocław	88 M20/72	M / 285	01:45:36	05.00	+0:38:18	0:15:44 / 304	0:34:50 / 325	0:50:21 / 306	1:09:35 / 307	1:25:58 / 310	
305	434	TKOCZ Marcin	Orzesze	POL	wordfall.pl / Wordfall.pl	85 M20/73	M / 286	01:45:42	05.00	+0:38:24	0:16:11 / 352	0:35:42 / 361	0:51:38 / 359	1:11:15 / 356	1:27:03 / 343	
306	721	RUMIŃSKA Justyna	Kraków	POL		80 K30/11	K / 20	01:45:43	05.00	+0:38:24	0:16:36 / 398	0:35:43 / 362	0:51:27 / 349	1:10:36 / 336	1:26:46 / 331	
307	684	BANAŚ Mateusz	Katowice	POL	Zielińska I Banaś / Klub Przyjaciół Myszkki Miki	86 M20/74	M / 287	2Ser/26 01:45:46	05.00	+0:38:27	0:14:39 / 180	0:33:42 / 246	0:49:39 / 281	1:09:22 / 301	1:25:30 / 297	
308	654	KOKOSZEK Robert	Rybnik	POL		72 M40/66	M / 288	01:45:50	05.00	+0:38:31	0:15:27 / 263	0:34:00 / 267	0:49:19 / 262	1:08:13 / 258	1:24:32 / 272	
309	539	BASIAK Ewelina	Katowice	POL		81 K30/12	K / 21	01:45:51	05.01	+0:38:32	0:16:54 / 435	0:36:11 / 395	0:52:06 / 378	1:11:18 / 357	1:27:06 / 346	
310	232	SUWAŁA Kajetan	Rybnik	POL		83 M30/132	M / 289	01:45:57	05.01	+0:38:38	0:16:00 / 328	0:34:50 / 324	0:50:56 / 326	1:10:10 / 321	1:26:10 / 316	
311	120	PERUGIEWICZ Jacek	Radlin	POL	Brak / Hdk Kwk `anna` Pszów	82 M30/133	M / 290	01:45:59	05.01	+0:38:41	0:16:20 / 377	0:36:27 / 403	0:52:39 / 397	1:12:05 / 382	1:26:43 / 328	
312	327	KUKUŁKA Krzysztof	Wieliczka	POL	Krakowski Klub Tatarnictwa Jaskiniowego	72 M40/67	M / 291	01:46:04	05.01	+0:38:45	0:15:40 / 288	0:34:34 / 303	0:50:20 / 304	1:09:41 / 311	1:26:02 / 311	
313	724	CIEKAŁSKI Arkadiusz	Bytom	POL		73 M40/68	M / 292	01:46:06	05.01	+0:38:48	0:15:40 / 289	0:34:50 / 322	0:50:52 / 323	1:10:12 / 322	1:26:11 / 317	
314	667	PRZYBYLSKI Marcin	Poznań	POL	Skarpety Smierdza	86 M20/75	M / 293	01:46:07	05.01	+0:38:49	0:17:03 / 461	0:36:38 / 419	0:52:40 / 400	1:12:25 / 389	1:27:09 / 349	
315	124	PAWLIK Paweł	Katowice	POL	Brak / -	79 M30/134	M / 294	sztal/6 01:46:16	05.02	+0:38:57	0:15:35 / 277	0:33:49 / 258	0:49:20 / 263	1:08:29 / 271	1:25:16 / 293	
316	399	GAL Piotr	Kraków	POL		87 M20/76	M / 295	01:46:16	05.02	+0:38:58	0:16:52 / 427	0:36:40 / 421	0:52:24 / 389	1:11:18 / 358	1:27:09 / 348	
317	442	FAJKIS Bartłomiej	Gaszowice	POL	Bushi Rybnicki Klub Sportowy Karate Jiu	82 M30/135	M / 296	01:46:18	05.02	+0:38:59	0:15:19 / 255	0:34:27 / 293	0:50:00 / 294	1:08:42 / 279	1:24:41 / 278	
318	87	SZCZYRBOWSKI Michał	Rybnik	POL		81 M30/136	M / 297	01:46:20	05.02	+0:39:02	0:16:34 / 393	0:35:43 / 363	0:51:27 / 350	1:10:36 / 337	1:26:46 / 330	
319	631	LIS Rafał	Działoszyn	POL	Niezrzeszony	83 M30/137	M / 298	01:46:20	05.02	+0:39:02	0:16:38 / 402	0:35:47 / 366	0:51:29 / 351	1:10:33 / 334	1:26:36 / 324	
320	856	GRANICZNY Krzysztof	Wrocław	POL		70 M40/69	M / 299	01:46:21	05.02	+0:39:03	0:16:16 / 366	0:35:51 / 371	0:51:37 / 358	1:10:41 / 340	1:26:41 / 327	
321	723	WĘGRZYN Rafał	Warszawa	POL	-	73 M40/70	M / 300	01:46:23	05.02	+0:39:04	0:16:35 / 394	0:35:42 / 360	0:51:24 / 345	1:10:34 / 335	1:26:45 / 329	
322	405	ROGAŁA Maciej	Pszów	POL		72 M40/71	M / 301	01:46:27	05.02	+0:39:08	0:18:28 / 615	0:38:35 / 524	0:54:28 / 478	1:12:59 / 403	1:27:53 / 366	
323	271	SZLENG Grzegorz	Żory	POL		72 M40/72	M / 302	01:46:27	05.02	+0:39:09	0:16:38 / 403	0:35:55 / 376	0:51:40 / 362	1:10:48 / 344	1:26:58 / 337	
324	730	DZIĘGIEŁOWSKI Paweł	Żory	POL		80 M30/138	M / 303	01:46:29	05.02	+0:39:10	0:15:10 / 228	0:33:48 / 256	0:49:30 / 274	1:09:00 / 284	1:25:53 / 306	
325	136	GAWELKO Janusz	Gliwice	POL		61 M50/15	M / 304	01:46:35	05.03	+0:39:17	0:16:27 / 383	0:35:55 / 378	0:52:04 / 376	1:11:22 / 361	1:27:46 / 362	
326	552	FILAK Stanisław	Krzepice	POL	Filak / Filak Team	69 M40/73	M / 305	2Ser/27 01:46:42	05.03	+0:39:23	0:15:10 / 229	0:33:25 / 223	0:48:57 / 245	1:08:40 / 277	1:25:43 / 299	
327	377	BUŁA Robert	Rybnik	POL		91 M20/77	M / 306	01:46:44	05.03	+0:39:25	0:16:12 / 354	0:35:44 / 365	0:51:45 / 366	1:10:54 / 348	1:27:10 / 350	
328	30	LIPKA Bogusław		POL		54 M50/16	M / 307	01:46:54	05.04	+0:39:36	0:17:07 / 468	0:36:06 / 389	0:52:11 / 380	1:11:23 / 363	1:27:24 / 356	
329	398	CZAIKA Dawid	Czyżowice	POL	-	92 M20/78	M / 308	01:46:55	05.04	+0:39:37	0:16:05 / 340	0:34:48 / 320	0:50:11 / 302	1:09:18 / 297	1:24:58 / 288	
330	438	MICHALAK Marcin	Siemianowice	POL	Niezrzeszony	75 M30/139	M / 309	01:46:58	05.04	+0:39:40	0:15:50 / 313	0:33:52 / 259	0:49:09 / 259	1:08:04 / 253	1:24:51 / 283	
331	480	WÓJCIK Karol	Orzesze	POL	-	90 M20/79	M / 310	01:46:59	05.04	+0:39:40	0:17:16 / 482	0:37:07 / 448	0:52:57 / 412	1:12:04 / 381	1:27:48 / 363	
332	772	MROZEK Marek	Kotulin	POL	Osp Kotulin	70 M40/74	M / 311	01:47:02	05.04	+0:39:44	0:16:51 / 424	0:36:10 / 394	0:51:46 / 367	1:10:47 / 343	1:26:53 / 335	
333	645	WOŹNICZKO Dawid	Rodaki	POL		91 M20/80	M / 312	01:47:03	05.04	+0:39:44	0:14:37 / 176	0:32:23 / 180	0:46:24 / 164	1:04:37 / 169	1:22:27 / 228	
334	509	TYBURSKI Jacek	Minsk Mazowiecki	POL		73 M40/75	M / 313	01:47:04	05.04	+0:39:46	0:15:16 / 248	0:34:48 / 319	0:50:51 / 322	1:10:32 / 331	1:27:04 / 345	

# Klasyfikacja wg czasów netto (poza 50-cioma pierwszymi na mecie).

Msc Rank	Nr Bib	Nazwisko i imię Name	Miejscowość City	Kraj Nat.	Druż / Klub Team / Club	R-k YoB	Klasyfikacje Ranks	Czas Time	Tempo m/km	diff Net	Check points				
335	598	SZYDŁOWSKI Marcin	Rybnik	POL		84 M20/81	M / 314	01:47:06	05.04	+0:39:47	0:17:00 / 454	0:36:33 / 411	0:51:44 / 365	1:10:49 / 345	1:27:03 / 342
336	755	GADAJ Grzegorz	Radlin	POL	12tri.pl	86 M20/82	M / 315	01:47:06	05.04	+0:39:48	0:16:08 / 348	0:35:22 / 345	0:51:26 / 347	1:11:00 / 351	1:27:22 / 355
337	759	KLIMOWICZ Andrzej	Katowice	POL	Klimowicz / Niezrzeszony	60 M50/17	M / 316	2Ser/28 01:47:14	05.04	+0:39:56	0:16:59 / 449	0:36:54 / 434	0:53:03 / 414	1:12:26 / 390	1:28:33 / 376
338	385	BOŻEK Marcin	Kozy	POL		74 M30/140	M / 317	01:47:16	05.05	+0:39:58	0:15:39 / 284	0:35:06 / 332	0:51:26 / 346	1:11:15 / 355	1:27:27 / 357
339	302	JASZ Martyna	Siemianowice Śl	POL		85 K20/6	K / 22	01:47:25	05.05	+0:40:06	0:16:12 / 357	0:35:32 / 352	0:51:44 / 364	1:11:22 / 362	1:27:43 / 360
340	191	MUIR Faustyn steven	Częstochowa	POL	Jasna Gora	65 M40/76	M / 318	01:47:25	05.05	+0:40:07	0:16:59 / 450	0:36:58 / 440	0:52:48 / 407	1:12:32 / 393	1:28:42 / 379
341	396	ŻYŁA Marek	Katowice	POL	Żyta /	64 M40/77	M / 319	2Ser/29 01:47:27	05.05	+0:40:09	0:15:57 / 324	0:35:50 / 369	0:52:02 / 375	1:11:49 / 376	1:27:34 / 358
342	559	KADŁUBEK Aleksander	Tarnowskie Góry	POL		80 M30/141	M / 320	01:47:28	05.05	+0:40:09	0:16:03 / 339	0:35:32 / 351	0:51:39 / 360	1:11:29 / 371	1:27:58 / 368
343	60	DUNKEL Marek	Nędza	POL	Brak	80 M30/142	M / 321	01:47:30	05.05	+0:40:11	0:15:46 / 308	0:34:56 / 326	0:51:14 / 334	1:11:00 / 350	1:27:04 / 344
344	38	KAFLUK Jakub	Gracze	POL	Monar Gracze	93 M20/83	M / 322	01:47:31	05.05	+0:40:13	0:15:05 / 222	0:34:10 / 281	0:49:42 / 283	1:09:05 / 287	1:26:04 / 313
345	562	KAWALEC Anna	Sosnowiec	POL	Kawalec-strzódka / Harpagan Sosnowiec	87 K20/7	K / 23	2Ser/30 01:47:39	05.06	+0:40:20	0:17:00 / 452	0:37:12 / 453	0:53:10 / 420	1:12:53 / 400	1:28:44 / 381
346	784	ADAMCZYK Paweł	Rybnik	POL	Accelerate Radziejów	80 M30/143	M / 323	01:47:41	05.06	+0:40:22	0:17:34 / 513	0:37:23 / 467	0:53:33 / 440	1:13:18 / 413	1:29:00 / 391
347	521	KONIECZNY Marcin	Bielsko-biała	POL		73 M40/78	M / 324	01:47:45	05.06	+0:40:27	0:15:36 / 280	0:34:59 / 327	0:51:19 / 341	1:11:27 / 369	1:27:49 / 364
348	486	DEPA Filip	Kraków	POL		82 M30/144	M / 325	01:47:47	05.06	+0:40:29	0:17:08 / 469	0:37:09 / 449	0:53:13 / 424	1:12:55 / 401	1:28:42 / 380
349	867	MACHEJ Michał	Cieszyn	POL		80 M30/145	M / 326	01:47:47	05.06	+0:40:29	0:16:13 / 360	0:35:48 / 367	0:51:50 / 369	1:11:32 / 374	1:27:45 / 361
350	577	MACIEJEWSKI Artur	Biskupice	POL	Niezrzeszony	65 M40/79	M / 327	01:47:47	05.06	+0:40:29	0:15:22 / 258	0:34:11 / 283	0:50:02 / 295	1:10:09 / 320	1:27:09 / 347
351	116	GRYCHTOL Piotr	Łaziska Górne	POL	-	76 M30/146	M / 328	01:47:48	05.06	+0:40:29	0:16:12 / 355	0:35:21 / 343	0:50:42 / 318	1:09:51 / 314	1:25:51 / 304
352	729	DZIEWIOR Tadeusz	Szczerbice	POL	-	67 M40/80	M / 329	01:47:51	05.06	+0:40:33	0:15:20 / 257	0:34:43 / 310	0:50:52 / 324	1:10:47 / 342	1:27:21 / 354
353	715	MIODUCKI Marek	Zabrze	POL	MaratonyPolskie.pl Team	74 M30/147	M / 330	01:47:55	05.06	+0:40:36	0:17:32 / 506	0:40:28 / 625	0:57:04 / 562	1:14:52 / 458	1:30:05 / 416
354	342	NOWAK Michał	Będzin	POL		81 M30/148	M / 331	01:47:55	05.06	+0:40:36	0:16:58 / 445	0:37:15 / 457	0:53:46 / 447	1:13:33 / 423	1:29:16 / 395
355	592	RYSZCZYK Adam	Rybnik	POL		80 M30/149	M / 332	01:47:56	05.06	+0:40:37	0:17:02 / 458	0:36:57 / 438	0:53:51 / 449	1:14:48 / 454	1:29:35 / 403
356	258	MAKOWSKI Jan	Rybnik	POL		61 M50/18	M / 333	01:47:57	05.07	+0:40:39	0:13:53 / 117	0:32:48 / 198	0:48:32 / 224	1:09:19 / 298	1:26:54 / 336
357	614	CZOGAŁA Dawid	Swierklany	POL	Wspol Szczytno	92 M20/84	M / 334	01:48:00	05.07	+0:40:42	0:14:49 / 199	0:33:29 / 226	0:49:22 / 265	1:09:21 / 299	1:27:00 / 338
358	172	MADAJ Krzysztof	Rybnik	POL	Madaj / Silesian Husky	83 M30/150	M / 335	2Ser/31 01:48:02	05.07	+0:40:44	0:16:26 / 382	0:35:29 / 349	0:51:11 / 331	1:10:43 / 341	1:27:03 / 341
359	583	MRÓZ Tomasz	Jędrzejów	POL	Niezrzeszony	72 M40/81	M / 336	01:48:03	05.07	+0:40:44	0:15:08 / 224	0:33:32 / 231	0:49:05 / 255	1:08:54 / 281	1:26:02 / 312
360	672	SUTKOWSKI Andrzej	Myszków	POL	Aviva Częstochowa	64 M40/82	M / 337	01:48:07	05.07	+0:40:48	0:14:31 / 159	0:33:33 / 232	0:50:00 / 293	1:10:03 / 317	1:27:20 / 353
361	498	LEBDA Artur	Wilcza	POL		86 M20/85	M / 338	01:48:07	05.07	+0:40:48	0:14:48 / 198	0:33:29 / 227	0:49:22 / 266	1:09:21 / 300	1:27:00 / 339
362	220	JAROS Dariusz	Będzin	POL		67 M40/83	M / 339	01:48:07	05.07	+0:40:48	0:15:34 / 274	0:34:34 / 304	0:50:25 / 310	1:10:17 / 326	1:27:19 / 351
363	43	MELCHER Ewa	Smolnica	POL		69 K40/5	K / 24	01:48:09	05.07	+0:40:51	0:17:53 / 543	0:38:06 / 503	0:54:32 / 481	1:13:19 / 414	1:29:30 / 401
364	708	PILARSKI Piotr	Wodzisław Śląski	POL	Forma Wodzisław Śląski	82 M30/151	M / 340	01:48:13	05.07	+0:40:55	0:17:56 / 552	0:39:11 / 548	0:55:32 / 512	1:15:11 / 471	1:30:37 / 422
365	390	MAGALSKI Daniel	Chorzów	POL	Biegamynaslasku.pl	80 M30/152	M / 341	01:48:16	05.07	+0:40:58	0:15:40 / 285	0:35:07 / 333	0:51:26 / 348	1:11:26 / 366	1:28:16 / 370
366	673	SZPALA Ireneusz	Tarnowskie Góry	POL	Niezrzeszony	63 M50/19	M / 342	01:48:17	05.07	+0:40:58	0:15:43 / 301	0:35:11 / 336	0:51:24 / 344	1:11:26 / 365	1:27:50 / 365
367	175	SZALA Adam	Jejkowice	POL		61 M50/20	M / 343	01:48:18	05.08	+0:41:00	0:16:17 / 367	0:35:07 / 334	0:50:35 / 315	1:09:58 / 315	1:26:36 / 325
368	264	RÓJ Remigiusz	Rybnik	POL	Niezrzeszony	79 M30/153	M / 344	01:48:22	05.08	+0:41:03	0:16:45 / 414	0:36:41 / 422	0:52:34 / 393	1:12:00 / 379	1:28:22 / 373
369	478	SURMAN Krzysztof	Rybnik	POL	Sbd Energetyk Rybnik	54 M50/21	M / 345	01:48:25	05.08	+0:41:06	0:16:50 / 423	0:36:41 / 423	0:53:15 / 425	1:13:11 / 410	1:29:24 / 399
370	158	MOCEK Roman	Chudów	POL		60 M50/22	M / 346	01:48:26	05.08	+0:41:08	0:16:48 / 420	0:35:57 / 380	0:51:56 / 373	1:11:28 / 370	1:27:54 / 367
371	722	SROKA Marcin	Bielsko-biała	POL		81 M30/154	M / 347	01:48:27	05.08	+0:41:08	0:15:35 / 276	0:33:38 / 239	0:49:04 / 253	1:09:23 / 302	1:26:27 / 323
372	421	SZCZYRBOWSKI Jan	Ligota	POL		57 M50/23	M / 348	01:48:29	05.08	+0:41:10	0:16:43 / 410	0:36:34 / 414	0:52:40 / 398	1:12:30 / 392	1:29:45 / 405
373	409	WIŚNIEWSKI Paweł	Gliwice	POL	Brak	79 M30/155	M / 349	01:48:30	05.08	+0:41:12	0:16:17 / 369	0:35:55 / 377	0:52:23 / 387	1:12:11 / 383	1:28:58 / 390

# Klasyfikacja wg czasów netto (poza 50-cioma pierwszymi na mecie).

Msc Rank	Nr Bib	Nazwisko i imię Name	Miejscowość City	Kraj Nat.	Druż / Klub Team / Club	R-k YoB	Klasyfikacje Ranks	Czas Time	Tempo m/km	diff Net	Check points				
374	440	DAJKA Arkadiusz	Rybnik	POL	Sbd Energetyk Rybnik	75	M30/156 M / 350	01:48:30	05.08	+0:41:12	0:16:41 / 406	0:36:29 / 404	0:52:43 / 402	1:12:38 / 394	1:28:57 / 389
375	219	JAMRÓZ Mariola	Kielce	POL	Fitness Club Tao Kielce	69	K40/6 K / 25	01:48:30	05.08	+0:41:12	0:15:47 / 310	0:34:09 / 280	0:49:59 / 292	1:09:38 / 309	1:26:39 / 326
376	371	PAWLAK Mateusz	Żory	POL	/ Hmax Żory	86	M20/86 M / 351	01:48:37	05.08	+0:41:18	0:13:56 / 120	0:32:48 / 197	0:48:50 / 241	1:10:14 / 323	1:27:43 / 359
377	93	HELLWIG Adam	Mysłowice	POL	Nocny Budziciel	76	M30/157 M / 352	01:48:41	05.09	+0:41:23	0:15:48 / 312	0:33:59 / 266	0:49:30 / 275	1:09:09 / 289	1:26:19 / 321
378	75	IMAŃSKI Grzegorz	Bytom	POL		72	M40/84 M / 353	01:48:42	05.09	+0:41:24	0:17:44 / 531	0:37:33 / 476	0:53:38 / 441	1:12:46 / 399	1:28:53 / 384
379	591	RYGULA Łukasz	Mikołów	POL	Bbl Mikołów	75	M30/158 M / 354	01:48:55	05.09	+0:41:37	0:17:15 / 481	0:37:09 / 450	0:53:18 / 429	1:13:04 / 405	1:29:21 / 397
380	386	DĄBROWSKI Krzysztof	Wancierzów	POL		77	M30/159 M / 355	01:48:59	05.09	+0:41:40	0:15:56 / 322	0:34:42 / 308	0:50:59 / 328	1:11:07 / 354	1:28:55 / 385
381	879	TOMASIK Jarosław	Rybnik	POL	Brak	74	M30/160 M / 356	01:49:00	05.10	+0:41:42	0:16:00 / 327	0:35:52 / 372	0:52:32 / 391	1:13:00 / 404	1:29:35 / 404
382	194	STENCEL Zbigniew	Marklowice	POL	Forma Wodzisław	64	M40/85 M / 357	01:49:04	05.10	+0:41:45	0:15:15 / 240	0:33:33 / 233	0:48:59 / 247	1:09:29 / 305	1:26:14 / 318
383	6	TYMUSZ Rafał	Rybnik	POL		69	M40/86 M / 358	01:49:04	05.10	+0:41:45	0:15:43 / 300	0:34:46 / 315	0:51:15 / 336	1:11:24 / 364	1:28:50 / 382
384	732	HADZIŃSKI Robert	Rybnik	POL		74	M30/161 M / 359	01:49:09	05.10	+0:41:50	0:16:12 / 356	0:35:52 / 373	0:52:20 / 385	1:12:11 / 384	1:28:55 / 386
385	374	NIEZGODA Przemysław	Żory	POL	Akb Knurów	78	M30/162 M / 360	01:49:10	05.10	+0:41:52	0:17:42 / 527	0:37:41 / 485	0:53:51 / 450	1:13:23 / 416	1:29:34 / 402
386	443	FORAJTER Zbigniew	Rybnik	POL		69	M40/87 M / 361	01:49:12	05.10	+0:41:53	0:17:27 / 499	0:37:35 / 478	0:54:11 / 462	1:13:54 / 429	1:30:02 / 414
387	222	KNURA Piotr	Marklowice	POL	Team Nutrilite	66	M40/88 M / 362	01:49:12	05.10	+0:41:53	0:16:52 / 429	0:36:44 / 426	0:52:59 / 413	1:12:21 / 386	1:28:55 / 387
388	285	SZESZKO Dorota	Bytom	POL	Szeszko_2 / Krstkf Jastrząb Ruda Śląska	62	K50/1 K / 26	2Ser/32 01:49:18	05.10	+0:42:00	0:16:14 / 363	0:36:04 / 386	0:52:36 / 394	1:12:59 / 402	1:29:26 / 400
389	739	SMOLNIK Paweł	Wrocław	POL		84	M20/87 M / 363	01:49:24	05.11	+0:42:06	0:16:19 / 370	0:35:35 / 355	0:51:13 / 332	1:10:32 / 333	1:27:19 / 352
390	664	NOSIĄDEK Tomasz	Rybnik	POL	Sbd Energetyk Rybnik	72	M40/89 M / 364	01:49:37	05.11	+0:42:19	0:16:43 / 412	0:36:41 / 424	0:52:54 / 411	1:13:07 / 407	1:29:21 / 398
391	231	PSOTA Stanisław	Marklowice	POL	Brak / Niezrzeszony	63	M50/24 M / 365	01:49:37	05.11	+0:42:18	0:16:59 / 447	0:36:31 / 407	0:53:04 / 415	1:12:40 / 395	1:29:15 / 393
392	857	GRĄDALSKI Tomasz	Pszczyna	POL	Ca Broker Tychy	76	M30/163 M / 366	01:49:42	05.12	+0:42:23	0:17:51 / 540	0:37:21 / 466	0:53:20 / 430	1:12:23 / 387	1:28:56 / 388
393	875	SZYLAR Sylwester	Czernica	POL		73	M40/90 M / 367	01:49:43	05.12	+0:42:25	0:16:09 / 350	0:35:23 / 346	0:51:17 / 340	1:11:27 / 368	1:28:26 / 375
394	876	SZYLAR Waldemar	Czernica	POL	-	72	M40/91 M / 368	01:49:43	05.12	+0:42:24	0:16:09 / 349	0:35:22 / 344	0:51:17 / 339	1:11:26 / 367	1:28:24 / 374
395	808	FIDO Adam	Rybnik	POL	Team Nutrilite	75	M30/164 M / 369	01:49:43	05.12	+0:42:25	0:14:23 / 154	0:32:41 / 193	0:48:27 / 219	1:08:24 / 268	1:25:24 / 295
396	313	WAJDA Grzegorz	Gliwice	POL		81	M30/165 M / 370	01:49:46	05.12	+0:42:27	0:16:24 / 379	0:36:34 / 412	0:53:31 / 439	1:13:25 / 419	1:29:59 / 412
397	376	BEREK Wojciech	Chorzów	POL		74	M30/166 M / 371	01:49:48	05.12	+0:42:30	0:16:47 / 417	0:36:57 / 439	0:53:29 / 436	1:13:32 / 422	1:30:04 / 415
398	666	PARYL Paweł	Rybnik	POL	Rybnicki Klub Karate Kyokushin	80	M30/167 M / 372	01:50:02	05.12	+0:42:43	0:17:44 / 532	0:37:39 / 483	0:53:29 / 437	1:13:21 / 415	1:29:46 / 406
399	663	NIEDZIAŁKOWSKA Marta	Nędza	POL	4 Stasia Team / Speedjogg	87	K20/8 K / 27	szta/1 01:50:06	05.13	+0:42:48	0:17:06 / 467	0:37:00 / 443	0:53:24 / 431	1:13:26 / 421	1:29:57 / 410
400	147	WESOŁOWSKI Łukasz	Skorogoszcz	POL		84	M20/88 M / 373	01:50:07	05.13	+0:42:48	0:16:20 / 375	0:35:37 / 357	0:51:33 / 355	1:11:20 / 359	1:28:16 / 371
401	803	WÓJCIK Tomasz	Rybnik	POL		73	M40/92 M / 374	01:50:09	05.13	+0:42:50	0:16:45 / 413	0:35:35 / 354	0:51:20 / 342	1:10:15 / 324	1:27:01 / 340
402	587	PINKOSZ Jan	Zabrze	POL	Pogoria Biega	56	M50/25 M / 375	01:50:10	05.13	+0:42:51	0:17:40 / 525	0:37:35 / 477	0:53:54 / 452	1:13:24 / 417	1:29:58 / 411
403	165	PIOTROWSKI Mirosław	Kietrz	POL	Ks Gryf Kietrz	66	M40/93 M / 376	01:50:10	05.13	+0:42:51	0:17:00 / 453	0:36:36 / 418	0:53:06 / 417	1:13:15 / 412	1:29:53 / 409
404	48	GROCHOWSKI Grzegorz	Piekary Śląskie	POL	Pogoria Biega	71	M40/94 M / 377	01:50:15	05.13	+0:42:56	0:18:03 / 565	0:39:51 / 579	0:56:16 / 543	1:15:43 / 488	1:31:24 / 440
405	489	JĘDRASIK Paweł	Katowice	POL		89	M20/89 M / 378	01:50:21	05.13	+0:43:02	0:17:55 / 549	0:38:38 / 528	0:55:02 / 499	1:14:27 / 448	1:31:05 / 431
406	98	WERNIK Dariusz	Wodzisław Śląski	POL	Wernik / maratonypl Team	66	M40/95 M / 379	2Ser/33 01:50:25	05.14	+0:43:06	0:18:00 / 559	0:39:00 / 544	0:55:44 / 524	1:15:30 / 479	1:31:25 / 441
407	838	NOWAK Marcin	Cieszyn	POL	Bs.cieszyn.pl	77	M30/168 M / 380	01:50:33	05.14	+0:43:15	0:15:42 / 294	0:34:30 / 299	0:50:47 / 320	1:10:36 / 338	1:28:03 / 369
408	693	WIECZOREK Jarosław	Gliwice	POL		81	M30/169 M / 381	01:50:36	05.14	+0:43:18	0:16:46 / 416	0:37:17 / 459	0:53:58 / 456	1:14:18 / 442	1:30:39 / 423
409	887	JANUSZ Paweł	Poznań	POL		84	M20/90 M / 382	01:50:37	05.14	+0:43:19	0:17:01 / 456	0:36:36 / 417	0:52:38 / 396	1:12:24 / 388	1:29:19 / 396
410	413	CZYŻYCKI Piotr	Zgłobice	POL	-	88	M20/91 M / 383	01:50:43	05.14	+0:43:24	0:16:48 / 421	0:36:39 / 420	0:52:22 / 386	1:11:44 / 375	1:28:51 / 383
411	213	BOŃCZYK Zdzisław	Rybnik	POL		63	M50/26 M / 384	01:50:47	05.15	+0:43:29	0:16:59 / 448	0:36:31 / 408	0:53:04 / 416	1:12:40 / 396	1:29:15 / 394
412	534	AMAROWICZ Marcin	Gliwice	POL		85	M20/92 M / 385	01:50:47	05.15	+0:43:29	0:18:30 / 617	0:38:22 / 516	0:54:10 / 461	1:13:35 / 424	1:29:53 / 408

# Klasyfikacja wg czasów netto (poza 50-cioma pierwszymi na mecie).

Msc Rank	Nr Bib	Nazwisko i imię Name	Miejscowość City	Kraj Nat.	Druż / Klub Team / Club	R-k YoB	Klasyfikacje Ranks	Czas Time	Tempo m/km	diff Net	Check points				
413	627	KOWALCZYK-KUDZIARZ Michał	Rybnik	POL		72 M40/96	M / 386	01:51:04	05.15	+0:43:46	0:17:35 / 516	0:38:40 / 531	0:55:02 / 500	1:15:19 / 477	1:31:27 / 444
414	184	SZYDŁO Maciej	Mysłowice	POL	Niezrzeszony	73 M40/97	M / 387	01:51:09	05.16	+0:43:50	0:17:58 / 558	0:38:54 / 540	0:55:32 / 511	1:15:16 / 473	1:31:45 / 450
415	47	WRÓBEL Anna	Warszawa	POL	Woliński-wróbel / Mmf	82 K30/13	K / 28	2Ser/34 01:51:11	05.16	+0:43:52	0:16:46 / 415	0:36:56 / 437	0:53:28 / 435	1:14:09 / 437	1:31:04 / 429
416	452	RAJCZYK Włodzimierz	Żarki Letnisko	POL	Leśne Ludki Żarki Letnisko	59 M50/27	M / 388	01:51:23	05.16	+0:44:05	0:17:23 / 491	0:37:56 / 498	0:54:50 / 489	1:15:09 / 470	1:31:57 / 455
417	777	ZOK Karol	Tarnowskie Góry	POL	-	80 M30/170	M / 389	01:51:24	05.16	+0:44:06	0:18:38 / 628	0:39:50 / 578	0:56:23 / 548	1:16:06 / 493	1:32:13 / 457
418	111	DRZEWIECKI Łukasz	Wysoka	POL	Udziany	82 M30/171	M / 390	01:51:27	05.16	+0:44:08	0:15:59 / 325	0:35:54 / 374	0:52:14 / 382	1:13:09 / 408	1:30:11 / 417
419	290	KRÓL Piotr	Rybnik	POL		86 M20/93	M / 391	01:51:30	05.17	+0:44:12	0:18:20 / 597	0:39:23 / 553	0:56:15 / 542	1:16:18 / 499	1:32:51 / 470
420	187	BORTNIK Michał	Sulęcín	POL	Jasna Góra	75 M30/172	M / 392	01:51:33	05.17	+0:44:14	0:17:33 / 512	0:38:19 / 512	0:55:25 / 508	1:14:46 / 453	1:31:38 / 447
421	166	FAJGER Sebastian	Racibórz	POL	Brak	79 M30/173	M / 393	01:51:35	05.17	+0:44:16	0:17:51 / 542	0:38:37 / 526	0:55:11 / 504	1:15:01 / 465	1:31:22 / 439
422	683	ZIELIŃSKA Monika	Świętochłowice	POL	Zielińska I Banaś / Night Runners	86 K20/9	K / 29	2Ser/35 01:51:37	05.17	+0:44:18	0:16:20 / 376	0:35:58 / 381	0:52:16 / 383	1:12:44 / 397	1:30:47 / 425
423	602	WINEK Tomasz	Kozy	POL		76 M30/174	M / 394	01:51:39	05.17	+0:44:21	0:17:57 / 553	0:38:16 / 509	0:54:47 / 488	1:14:48 / 455	1:31:16 / 437
424	51	MRÓZ Jarosław	Żory	POL		70 M40/98	M / 395	01:51:44	05.17	+0:44:26	0:14:56 / 208	0:34:08 / 278	0:50:21 / 307	1:10:32 / 332	1:28:35 / 377
425	682	WILK Andrzej	Gliwice	POL		86 M20/94	M / 396	01:51:46	05.17	+0:44:27	0:14:47 / 193	0:34:26 / 291	0:51:16 / 338	1:12:16 / 385	1:29:50 / 407
426	845	WAWRZYCZEK Grzegorz	Zabrze	POL	Running Team Zabrze	68 M40/99	M / 397	01:51:47	05.17	+0:44:28	0:15:13 / 235	0:33:15 / 216	0:48:07 / 211	1:06:31 / 210	1:21:59 / 212
427	46	WYSOCKI Tomasz	Rybnik	POL	Truchtem Po Ochajpo	72 M40/100	M / 398	01:51:52	05.18	+0:44:33	0:17:30 / 505	0:37:37 / 481	0:54:35 / 483	1:14:35 / 449	1:31:48 / 452
428	40	BARANOWSKI Marcin	Gracze	POL	monar Gracze	81 M30/175	M / 399	01:51:55	05.18	+0:44:37	0:17:53 / 544	0:37:59 / 500	0:54:15 / 469	1:14:08 / 436	1:31:05 / 432
429	528	PIECHOTA Arkadiusz	Rybnik	POL		85 M20/95	M / 400	01:52:05	05.18	+0:44:46	0:14:18 / 145	0:33:16 / 218	0:48:54 / 243	1:09:08 / 288	1:26:47 / 332
430	584	NOWAK Stefan	Tychy	POL		59 M50/28	M / 401	01:52:06	05.18	+0:44:48	0:16:00 / 330	0:35:12 / 337	0:51:15 / 337	1:11:21 / 360	1:28:40 / 378
431	333	BULSKI Daniel	Mstów	POL		73 M40/101	M / 402	01:52:09	05.18	+0:44:51	0:16:07 / 346	0:35:59 / 383	0:53:09 / 419	1:14:06 / 434	1:31:46 / 451
432	849	BRZOSTEK Edward	Częstochowa	POL	Zabiegani Częstochowa	62 M50/29	M / 403	01:52:10	05.19	+0:44:52	0:15:47 / 309	0:34:46 / 314	0:51:10 / 330	1:12:04 / 380	1:30:02 / 413
433	781	PALEWICZ Wojciech	Gliwice	POL		80 M30/176	M / 404	01:52:11	05.19	+0:44:52	0:17:15 / 478	0:37:33 / 475	0:54:17 / 470	1:14:21 / 443	1:31:30 / 445
434	403	MEDYK Kasia	Legnica	POL	Medyk I Furtak	74 K30/14	K / 30	2Ser/36 01:52:15	05.19	+0:44:57	0:17:15 / 479	0:37:32 / 474	0:54:14 / 466	1:14:25 / 446	1:31:30 / 446
435	512	WOŁCZYK Adrian	Bytom	POL		84 M20/96	M / 405	01:52:17	05.19	+0:44:58	0:16:57 / 441	0:37:03 / 446	0:53:24 / 432	1:13:13 / 411	1:31:10 / 434
436	82	BRZEZIŃSKI Zbigniew	Brzeg	POL		69 M40/102	M / 406	01:52:20	05.19	+0:45:01	0:16:54 / 434	0:37:02 / 445	0:53:41 / 442	1:14:11 / 439	1:31:16 / 438
437	878	ŚWITAŁA Marcin	Katowice	POL		72 M40/103	M / 407	01:52:30	05.19	+0:45:11	0:16:17 / 368	0:35:57 / 379	0:52:33 / 392	1:13:09 / 409	1:30:55 / 428
438	61	BARANEK Marek	Bytom	POL	Niezrzeszony	70 M40/104	M / 408	01:52:37	05.20	+0:45:18	0:17:04 / 463	0:37:18 / 460	0:53:59 / 457	1:13:55 / 430	1:31:13 / 436
439	156	TOPIARZ Roman	Karviná	CZE		76 M30/177	M / 409	01:52:40	05.20	+0:45:22	0:16:58 / 443	0:36:29 / 405	0:52:46 / 406	1:13:24 / 418	1:31:05 / 433
440	230	PROŃCZUK Adam	Czechowice-dziedz	POL	Ca	66 M40/105	M / 410	01:52:41	05.20	+0:45:23	0:17:36 / 520	0:37:49 / 494	0:54:53 / 494	1:15:15 / 472	1:32:22 / 459
441	275	TYKIERKA Tomasz	Budziska	POL		78 M30/178	M / 411	01:52:44	05.20	+0:45:25	0:17:29 / 503	0:37:19 / 463	0:53:44 / 445	1:13:36 / 425	1:30:30 / 421
442	613	CZERNEK Michał	Goczałkowice	POL		73 M40/106	M / 412	01:52:45	05.20	+0:45:26	0:18:17 / 595	0:39:18 / 550	0:55:59 / 534	1:16:00 / 490	1:32:23 / 461
443	182	JAWORSKI Jarosław	Mikołów	POL	Bbl Mikołów	80 M30/179	M / 413	01:52:45	05.20	+0:45:27	0:17:01 / 455	0:37:00 / 442	0:53:56 / 454	1:14:45 / 451	1:30:48 / 426
444	651	JANICZEK Ewa	Rybnik	POL		81 K30/15	K / 31	01:52:51	05.20	+0:45:32	0:16:28 / 385	0:36:30 / 406	0:53:13 / 423	1:13:51 / 428	1:31:13 / 435
445	323	OPOZDA Michał	Kraków	POL		81 M30/180	M / 414	01:52:54	05.21	+0:45:36	0:16:21 / 378	0:35:49 / 368	0:51:56 / 372	1:11:59 / 378	1:29:11 / 392
446	874	SROKA Zbigniew	Jaworze	POL		69 M40/107	M / 415	01:52:55	05.21	+0:45:37	0:17:20 / 486	0:37:38 / 482	0:54:28 / 479	1:14:51 / 457	1:31:38 / 448
447	314	WIEWIÓRA Grzegorz	Chorzów	POL		71 M40/108	M / 416	01:52:56	05.21	+0:45:38	0:16:50 / 422	0:36:34 / 413	0:52:40 / 399	1:13:04 / 406	1:30:17 / 418
448	557	GUZENDA Marcin	Ruda Śląska	POL		78 M30/181	M / 417	01:53:01	05.21	+0:45:43	0:18:35 / 623	0:39:52 / 580	0:56:57 / 559	1:17:22 / 541	1:34:10 / 500
449	760	KLIMOWICZ Beata	Katowice	POL	Klimowicz / Niezrzeszona	62 K50/2	K / 32	2Ser/37 01:53:03	05.21	+0:45:45	0:16:52 / 428	0:37:06 / 447	0:54:12 / 465	1:15:07 / 469	1:32:23 / 460
450	106	KRĘCZYŃSKI Jacek	Gliwice	POL	Niezrzeszony	50 M60/4	M / 418	01:53:06	05.21	+0:45:47	0:17:05 / 465	0:37:27 / 469	0:54:15 / 468	1:14:54 / 459	1:31:55 / 454

# Klasyfikacja wg czasów netto (poza 50-cioma pierwszymi na mecie).

Msc Rank	Nr Bib	Nazwisko i imię Name	Miejscowość City	Kraj Nat.	Druż / Klub Team / Club	R-k YoB	Klasyfikacje Ranks	Czas Time	Tempo m/km	diff Net	Check points				
451	356	WALA Dariusz	Katowice	POL	Gks Katowice :-)	75 M30/182	M / 419	01:53:06	05.21	+0:45:47	0:18:12 / 582	0:38:54 / 539	0:55:50 / 528	1:16:45 / 519	1:33:17 / 479
452	104	DOBEL Mirosław	Gliwice	POL	Akmb Pędziwiatr Gliwice	79 M30/183	M / 420	01:53:10	05.21	+0:45:51	0:17:25 / 493	0:37:47 / 492	0:54:28 / 476	1:14:57 / 462	1:32:04 / 456
453	463	KSIĄŻEK Tomasz	Ruda Śląska	POL		77 M30/184	M / 421	01:53:13	05.22	+0:45:55	0:17:48 / 537	0:38:30 / 522	0:55:48 / 525	1:16:43 / 516	1:33:13 / 476
454	240	ADAMCZYK Tomasz	Częstochowa	POL	/ Zabiegani Częstochowa	67 M40/109	M / 422	01:53:20	05.22	+0:46:02	0:17:53 / 545	0:39:31 / 561	0:56:20 / 545	1:16:33 / 510	1:32:58 / 472
455	181	GODEK Grzegorz	Wodzisław Śląski	POL		88 M20/97	M / 423	01:53:24	05.22	+0:46:05	0:18:13 / 588	0:39:19 / 551	0:56:10 / 537	1:16:34 / 511	1:33:41 / 489
456	580	MIKA Szymon	Katowice	POL		87 M20/98	M / 424	01:53:26	05.22	+0:46:07	0:16:43 / 411	0:36:42 / 425	0:53:17 / 426	1:13:59 / 432	1:31:25 / 442
457	725	BALICKI Dariusz	Kędzierzyn-koźle	POL		70 M40/110	M / 425	01:53:26	05.22	+0:46:07	0:17:45 / 534	0:38:27 / 520	0:55:23 / 507	1:15:56 / 489	1:32:51 / 471
458	681	REBEŚ Mateusz	Czyżowice	POL	Uks Sparta Czyżowice	83 M30/185	M / 426	01:53:29	05.22	+0:46:10	0:17:10 / 474	0:37:27 / 470	0:53:54 / 453	1:14:24 / 445	1:31:25 / 443
459	221	JAROSZ Dariusz	Studzionka	POL	Running Studzionka Team	87 M20/99	M / 427	01:53:30	05.22	+0:46:12	0:18:12 / 587	0:40:01 / 587	0:57:46 / 578	1:18:31 / 567	1:35:02 / 522
460	281	GIBASZEWSKA Justyna	Chorzów	POL	Krs Tkf Jastrzab Ruda Śląska	76 K30/16	K / 33	01:53:32	05.22	+0:46:14	0:16:51 / 425	0:36:48 / 428	0:53:43 / 443	1:15:03 / 466	1:32:40 / 466
461	352	PAPUGA Michał	Mikolów	POL	-	86 M20/100	M / 428	01:53:32	05.22	+0:46:14	0:16:32 / 391	0:36:36 / 416	0:52:42 / 401	1:14:06 / 433	1:31:40 / 449
462	226	KUDER Marek	Wodzisław Śląski	POL		74 M30/186	M / 429	01:53:40	05.23	+0:46:22	0:16:30 / 389	0:35:29 / 348	0:51:14 / 335	1:11:32 / 372	1:30:19 / 419
463	798	MISZCZUK Marcin	Kędzierzyn-koźle	POL		78 M30/187	M / 430	01:53:43	05.23	+0:46:24	0:18:26 / 608	0:39:42 / 568	0:56:49 / 556	1:16:56 / 528	1:33:22 / 481
464	567	KRAWIEC Franciszek	Kędzierzyn-koźle	POL	Truchtem Po Ochajo	72 M40/111	M / 431	01:53:50	05.23	+0:46:31	0:18:02 / 562	0:38:36 / 525	0:56:22 / 546	1:16:52 / 523	1:34:16 / 501
465	321	MICHALCZYK Wojciech	Racibórz	POL		67 M40/112	M / 432	01:53:53	05.23	+0:46:34	0:16:30 / 390	0:35:29 / 350	0:51:14 / 333	1:11:32 / 373	1:30:20 / 420
466	234	SZLACHTA Elżbieta	Sosnowiec	POL	Szlachta I Wylupek /	81 K30/17	K / 34	2Ser/38 01:53:56	05.24	+0:46:37	0:17:28 / 500	0:37:53 / 496	0:54:38 / 485	1:15:19 / 475	1:32:39 / 465
467	515	CHŁODEK Jakub	Rybnik	POL		84 M20/101	M / 433	01:53:59	05.24	+0:46:41	0:16:56 / 438	0:36:48 / 429	0:53:17 / 427	1:13:44 / 426	1:31:05 / 430
468	761	KUDIO Marcin	Rybnik	POL		79 M30/188	M / 434	01:54:00	05.24	+0:46:42	0:15:59 / 326	0:35:13 / 338	0:51:51 / 370	1:12:45 / 398	1:30:49 / 427
469	335	GNATOWSKY Waldemar	Bielsko-biała	POL		75 M30/189	M / 435	01:54:07	05.24	+0:46:48	0:17:03 / 460	0:37:28 / 471	0:54:59 / 497	1:15:32 / 481	1:33:05 / 474
470	204	MROWCZYK Michał	Wodzisław Śląski	POL		89 M20/102	M / 436	01:54:08	05.24	+0:46:49	0:18:10 / 579	0:39:20 / 552	0:56:11 / 538	1:16:35 / 512	1:33:42 / 490
471	105	ŻOŃ Angelika	Żarki	POL		87 K20/10	K / 35	01:54:12	05.24	+0:46:54	0:18:47 / 641	0:40:03 / 594	0:57:16 / 565	1:17:54 / 552	1:34:31 / 506
472	768	STUKA Sebastian	Nędza	POL		93 M20/103	M / 437	01:54:17	05.25	+0:46:58	0:17:50 / 539	0:38:40 / 530	0:55:34 / 515	1:16:28 / 507	1:34:04 / 495
473	546	CIEŚLA Arkadiusz	Katowice	POL		78 M30/190	M / 438	01:54:18	05.25	+0:46:59	0:16:27 / 384	0:36:32 / 409	0:53:12 / 422	1:13:26 / 420	1:30:45 / 424
474	830	CZECH Michał	Racibórz	POL		92 M20/104	M / 439	01:54:23	05.25	+0:47:04	0:17:51 / 541	0:38:45 / 534	0:55:37 / 519	1:16:32 / 509	1:34:08 / 498
475	309	RÓŻAŃSKI Piotr	Rybnik	POL		84 M20/105	M / 440	01:54:26	05.25	+0:47:08	0:17:21 / 487	0:37:45 / 491	0:54:55 / 495	1:15:41 / 487	1:33:37 / 487
476	453	SERAFIN-PAZDYGA Sylwia	Krupski Młyn	POL		72 K40/7	K / 36	01:54:42	05.26	+0:47:23	0:16:29 / 388	0:37:09 / 451	0:54:23 / 473	1:15:36 / 484	1:33:30 / 484
477	387	DZIWIŃSKI Tomasz	Rybnik	POL		87 M20/106	M / 441	01:54:43	05.26	+0:47:25	0:18:25 / 602	0:39:25 / 555	0:56:17 / 544	1:16:20 / 502	1:33:18 / 480
478	441	PAPUGA Anna	Czeladź	POL	Harpagan Sosnowiec	81 K30/18	K / 37	01:54:44	05.26	+0:47:25	0:17:04 / 462	0:37:36 / 479	0:55:01 / 498	1:16:12 / 494	1:33:34 / 486
479	636	MIREK Waldemar	Kuźnia Raciborska	POL	Cze-mi	60 M50/30	M / 442	01:54:48	05.26	+0:47:29	0:16:29 / 386	0:36:59 / 441	0:54:23 / 475	1:15:30 / 480	1:33:31 / 485
480	706	GORCZYCA Jakub	Rybnik	POL		74 M30/191	M / 443	01:54:48	05.26	+0:47:29	0:17:41 / 526	0:38:52 / 538	0:55:57 / 531	1:16:41 / 515	1:33:47 / 492
481	311	STYRNOL Błażej	Rybnik	POL	Team Nutrilite	83 M30/192	M / 444	01:54:52	05.26	+0:47:34	0:17:49 / 538	0:37:49 / 493	0:54:00 / 458	1:13:49 / 427	1:31:54 / 453
482	616	FOLWARCZNY Wiesław	Krostoszowice	POL		83 M30/193	M / 445	sztal/7 01:54:53	05.26	+0:47:34	0:18:49 / 644	0:40:04 / 596	0:57:24 / 569	1:18:04 / 554	1:34:47 / 515
483	355	ŚRODA Janusz	Tarnowskie Góry	POL	Agricom	61 M50/31	M / 446	01:54:55	05.26	+0:47:36	0:16:54 / 436	0:37:13 / 455	0:54:18 / 471	1:15:33 / 482	1:34:05 / 496
484	661	NAWROCKI Piotr	Racibórz	POL	Niezrzeszony	72 M40/113	M / 447	01:54:56	05.26	+0:47:38	0:16:58 / 446	0:37:20 / 464	0:54:01 / 460	1:14:27 / 447	1:32:43 / 467
485	701	MASŁOWSKI Piotr	Rybnik	POL	Brak / -	77 M30/194	M / 448	01:54:56	05.26	+0:47:37	0:18:29 / 616	0:40:03 / 595	0:57:43 / 575	1:18:17 / 559	1:35:03 / 524
486	430	LIPKA Artur	Rybnik	POL		86 M20/107	M / 449	01:55:00	05.27	+0:47:41	0:14:57 / 211	0:33:21 / 221	0:49:06 / 256	1:09:34 / 306	1:28:16 / 372
487	581	MILEK Rafał	Kędzierzyn-koźle	POL	Polska Biega	73 M40/114	M / 450	01:55:01	05.27	+0:47:43	0:19:01 / 663	0:41:28 / 664	0:59:09 / 634	1:20:13 / 599	1:36:23 / 555
488	802	ROK Sebastian	Zawiercie	POL	Lsd Running Division	72 M40/115	M / 451	01:55:03	05.27	+0:47:44	0:17:22 / 489	0:38:15 / 507	0:55:39 / 522	1:16:53 / 525	1:34:06 / 497
489	535	ANTOSZ Katarzyna	Wrocław	POL	Bikestats.pl	81 K30/19	K / 38	01:55:06	05.27	+0:47:47	0:18:06 / 570	0:39:40 / 567	0:56:54 / 558	1:17:47 / 548	1:34:44 / 512

# Klasyfikacja wg czasów netto (poza 50-cioma pierwszymi na mecie).

Msc Rank	Nr Bib	Nazwisko i imię Name	Miejscowość City	Kraj Nat.	Druż / Klub Team / Club	R-k YoB	Klasyfikacje Ranks	Czas Time	Tempo m/km	diff Net	Check points				
490	57	KOMANIECKI Łukasz	Rybnik	POL	Przyjaciół Puchaczy	83	M30/195 M / 452	01:55:15	05.27	+0:47:57	0:15:28 / 264	0:33:42 / 250	0:48:33 / 225	1:06:43 / 217	1:23:13 / 249
491	216	FICEK Hanna	Rybnik	POL	Bachorski I Ficek /	76	K30/20 K / 39	2Ser/39 01:55:15	05.27	+0:47:57	0:16:38 / 401	0:36:54 / 433	0:53:17 / 428	1:13:58 / 431	1:32:18 / 458
492	247	CISAK Ewa	Jastrzębie-zdrój	POL	Cisak /	74	K30/21 K / 40	2Ser/40 01:55:18	05.27	+0:47:59	0:18:37 / 627	0:40:17 / 611	0:57:27 / 570	1:18:10 / 555	1:34:59 / 518
493	190	MAJERAN Renata	Suszec	POL	Majeran / Suszec/chorzów	75	K30/22 K / 41	2Ser/41 01:55:18	05.27	+0:48:00	0:17:39 / 523	0:38:35 / 523	0:55:49 / 527	1:17:27 / 542	1:34:43 / 511
494	718	MIREK Grzegorz	Katowice	POL	Mirkas Team	71	M40/116 M / 453	01:55:20	05.28	+0:48:02	0:18:54 / 654	0:40:57 / 647	0:58:37 / 613	1:20:03 / 594	1:36:17 / 552
495	446	KORCZAK Tadeusz	Częstochowa	POL		62	M50/32 M / 454	01:55:20	05.28	+0:48:02	0:17:26 / 494	0:37:21 / 465	0:54:14 / 467	1:15:00 / 464	1:32:45 / 469
496	834	LIWOCH Marcin	Zawiercie	POL	Leadersupportteam	73	M40/117 M / 455	01:55:23	05.28	+0:48:04	0:17:26 / 495	0:38:16 / 508	0:55:39 / 521	1:17:03 / 532	1:34:57 / 516
497	590	PRYZSTOLIK Magdalena	Katowice	POL	Dolinarze.com	89	K20/11 K / 42	01:55:24	05.28	+0:48:06	0:18:03 / 567	0:39:31 / 562	0:56:47 / 555	1:17:50 / 551	1:35:16 / 530
498	809	GALIŃSKA Tatiana	Parkoszowice	POL	Tg Profi Team	73	K40/8 K / 43	01:55:25	05.28	+0:48:06	0:17:27 / 498	0:38:17 / 510	0:55:41 / 523	1:17:07 / 536	1:34:59 / 520
499	176	ŚPIEWAK Małgorzata	Łodygowice	POL		90	K20/12 K / 44	01:55:32	05.28	+0:48:14	0:17:22 / 490	0:37:40 / 484	0:54:31 / 480	1:15:06 / 468	1:33:51 / 493
500	644	WAWOCZNY Piotr	Rybnik	POL	-	73	M40/118 M / 456	01:55:33	05.28	+0:48:15	0:18:51 / 649	0:40:09 / 604	0:57:37 / 571	1:18:21 / 562	1:35:10 / 527
501	133	ŚWIDA Adam	Bydlin	POL	Perfect E-line Team	78	M30/196 M / 457	01:55:33	05.28	+0:48:14	0:16:57 / 440	0:37:12 / 454	0:54:11 / 464	1:15:04 / 467	1:33:06 / 475
502	493	KOCOT Adam	Bytom	POL		76	M30/197 M / 458	01:55:34	05.28	+0:48:15	0:16:57 / 442	0:36:55 / 435	0:53:45 / 446	1:14:13 / 440	1:32:33 / 464
503	691	GAWIN Robert	Chrzanów	POL	Niezrzeszony	77	M30/198 M / 459	01:55:39	05.28	+0:48:21	0:16:43 / 408	0:36:04 / 387	0:52:29 / 390	1:14:10 / 438	1:33:29 / 483
504	831	FURTAK Krzysztof	Lubin	POL	Medyk I Furtak / Ktoś Musi Być Ostatni	62	M50/33 M / 460	2Ser/42 01:55:42	05.29	+0:48:24	0:17:12 / 476	0:37:30 / 472	0:54:39 / 487	1:16:18 / 498	1:33:54 / 494
505	653	KLEK Daniel	Biała Podlaska	POL		86	M20/108 M / 461	01:55:42	05.29	+0:48:24	0:18:47 / 642	0:40:41 / 638	0:58:04 / 591	1:18:26 / 564	1:35:29 / 537
506	437	ZIELIŃSKI Kamil	Kraków	POL		86	M20/109 M / 462	01:55:44	05.29	+0:48:25	0:16:29 / 387	0:36:16 / 399	0:52:46 / 405	1:14:08 / 435	1:32:29 / 463
507	747	SOREMSKI Marek	Katowice	POL		83	M30/199 M / 463	01:55:49	05.29	+0:48:30	0:18:54 / 656	0:41:20 / 659	0:59:18 / 642	1:20:14 / 602	1:36:21 / 554
508	891	NOWACKI Marcin	Wrocław	POL		79	M30/200 M / 464	01:55:49	05.29	+0:48:31	0:18:38 / 630	0:40:00 / 586	0:56:46 / 554	1:17:20 / 539	1:34:26 / 505
509	33	DZIUROWICZ Piotr		POL		76	M30/201 M / 465	01:55:49	05.29	+0:48:31	0:17:35 / 519	0:38:22 / 517	0:55:39 / 520	1:16:58 / 530	1:34:37 / 509
510	372	KARCHUT Michał	Ustroń	POL	Ustroń Mountain Team	93	M20/110 M / 466	01:55:50	05.29	+0:48:32	0:18:25 / 605	0:40:17 / 612	0:57:42 / 574	1:18:32 / 568	1:35:40 / 542
511	783	ROMANEK Olga	Sosnowiec	POL	Harpagan Sosnowiec	81	K30/23 K / 45	01:55:50	05.29	+0:48:32	0:17:27 / 496	0:38:01 / 501	0:54:51 / 491	1:16:04 / 492	1:34:19 / 503
512	378	KNURA Witold	Bluszczów	POL		87	M20/111 M / 467	01:56:07	05.30	+0:48:48	0:18:16 / 594	0:39:27 / 556	0:57:02 / 561	1:17:48 / 549	1:35:18 / 531
513	599	TWARDZIK Kamil	Łaziska	POL		92	M20/112 M / 468	01:56:14	05.30	+0:48:55	0:17:19 / 484	0:37:45 / 490	0:54:52 / 492	1:16:20 / 503	1:35:02 / 523
514	332	BRZOZA Michał	Tychy	POL	Brzoza / -	77	M30/202 M / 469	2Ser/43 01:56:14	05.30	+0:48:56	0:17:35 / 514	0:38:19 / 514	0:55:34 / 516	1:16:53 / 524	1:34:31 / 507
515	331	BRZOZA Marta	Tychy	POL	Brzoza /	78	K30/24 K / 46	2Ser/44 01:56:15	05.30	+0:48:57	0:17:33 / 511	0:38:21 / 515	0:55:34 / 517	1:16:55 / 526	1:34:33 / 508
516	126	KŁOPOT Grzegorz	Gliwice	POL	Akmb Pędziwiatr Gliwice	79	M30/203 M / 470	01:56:15	05.30	+0:48:57	0:18:10 / 576	0:38:51 / 537	0:55:48 / 526	1:16:44 / 517	1:34:16 / 502
517	92	KLAPUCH Michał	Rybnik	POL		80	M30/204 M / 471	01:56:17	05.30	+0:48:58	0:17:35 / 518	0:38:25 / 519	0:55:28 / 509	1:16:45 / 520	1:34:39 / 510
518	262	PODSIADŁO Jarosław	Sosnowiec	POL	Truchtacz Mysłowice	66	M40/119 M / 472	01:56:23	05.30	+0:49:04	0:16:51 / 426	0:36:50 / 430	0:53:08 / 418	1:14:24 / 444	1:32:44 / 468
519	643	WAWOCZNY Magdalena	Rybnik	POL	Bushido Rybnik	73	K40/9 K / 47	01:56:33	05.31	+0:49:15	0:18:54 / 655	0:40:14 / 607	0:57:41 / 573	1:18:30 / 565	1:35:23 / 533
520	259	JUREK Magdalena	Sosnowiec	POL		87	K20/13 K / 48	01:56:38	05.31	+0:49:19	0:17:38 / 522	0:38:48 / 536	0:56:30 / 550	1:17:36 / 545	1:35:21 / 532
521	422	TŁON Tomasz	Wodzisław Śląski	POL	Niezrzeszony	74	M30/205 M / 473	01:56:38	05.31	+0:49:20	0:20:35 / 738	0:42:58 / 698	0:59:47 / 661	1:20:14 / 601	1:36:39 / 559
522	601	WIERZCHOWSKI Maciej	Rybnik	POL		69	M40/120 M / 474	01:56:39	05.31	+0:49:20	0:16:19 / 371	0:36:27 / 402	0:52:45 / 404	1:14:18 / 441	1:32:58 / 473
523	571	KURYŁO Zenon	Rybnik	POL	Sbd Energetyk Rybnik	66	M40/121 M / 475	01:56:40	05.31	+0:49:22	0:16:37 / 399	0:36:55 / 436	0:53:27 / 434	1:14:44 / 450	1:33:13 / 477
524	167	FLORECKI Andrzej	Gliwice	POL	Akmb Pędziwiatr Gliwice	55	M50/34 M / 476	01:56:51	05.32	+0:49:32	0:15:56 / 323	0:35:54 / 375	0:52:44 / 403	1:14:58 / 463	1:34:46 / 513
525	414	KRASIŃSKI Kamil	Rybnik	POL	It4i	85	M20/113 M / 477	01:56:57	05.32	+0:49:38	0:16:37 / 400	0:37:16 / 458	0:54:23 / 474	1:15:41 / 486	1:33:45 / 491
526	861	JANUSZ Przemysław	Czechowice-dziedz	POL		83	M30/206 M / 478	01:56:57	05.32	+0:49:39	0:17:10 / 473	0:37:14 / 456	0:53:49 / 448	1:14:50 / 456	1:33:13 / 478
527	90	PLUTA Paweł	Rybnik	POL		80	M30/207 M / 479	01:56:58	05.32	+0:49:40	0:19:16 / 683	0:41:13 / 655	0:58:20 / 606	1:19:43 / 584	1:36:42 / 561
528	139	KRAJEWSKI Zbigniew	Radlin	POL	Uniprogram	61	M50/35 M / 480	01:57:08	05.33	+0:49:49	0:19:31 / 699	0:41:34 / 666	0:59:06 / 629	1:19:45 / 587	1:36:26 / 556

# Klasyfikacja wg czasów netto (poza 50-cioma pierwszymi na mecie).

Msc Rank	Nr Bib	Nazwisko i imię Name	Miejscowość City	Kraj Nat.	Druż / Klub Team / Club	R-k YoB	Klasyfikacje Ranks	Czas Time	Tempo m/km	diff Net	Check points				
529	448	KRAJEWSKI Michał	Rydułtowy	POL		91 M20/114	M / 481	01:57:08	05.33	+0:49:50	0:19:03 / 666	0:40:41 / 637	0:58:06 / 594	1:19:04 / 572	1:36:34 / 557
530	763	MRÓZ Łukasz `tazo`	Kietrz	POL		80 M30/208	M / 482	01:57:12	05.33	+0:49:53	0:18:12 / 584	0:39:03 / 546	0:55:55 / 529	1:16:49 / 521	1:34:58 / 517
531	424	WOŁOSZCZAK Monika	Żory	POL	Hrmax Żory	71 K40/10	K / 49	01:57:15	05.33	+0:49:57	0:17:33 / 508	0:38:18 / 511	0:55:56 / 530	1:17:21 / 540	1:35:24 / 534
532	149	ŚWIRNIAK Bernard	Strzegom	POL	Strzegomska 12-ka	55 M50/36	M / 483	01:57:22	05.33	+0:50:03	0:17:09 / 472	0:37:54 / 497	0:55:33 / 513	1:17:30 / 543	1:35:09 / 525
533	767	STEFANIAK Andrzej	Dąbrowa Górnicza	POL	Pogoria Biega	78 M30/209	M / 484	01:57:23	05.33	+0:50:05	0:18:02 / 563	0:40:36 / 631	0:59:08 / 632	1:20:04 / 596	1:36:52 / 566
534	77	KIECKA Grzegorz	Sosnowiec	POL	Niwka	76 M30/210	M / 485	01:57:25	05.33	+0:50:06	0:18:37 / 626	0:40:21 / 616	0:57:09 / 563	1:18:10 / 556	1:35:25 / 535
535	404	MROZEK Grzegorz	Gaszowice	POL		72 M40/122	M / 486	01:57:27	05.34	+0:50:08	0:17:21 / 488	0:38:29 / 521	0:55:35 / 518	1:16:17 / 496	1:33:25 / 482
536	393	NAGALEWSKI Emil	Rybnik	POL	Cris	78 M30/211	M / 487	01:57:31	05.34	+0:50:12	0:18:26 / 607	0:40:03 / 593	0:57:44 / 576	1:18:17 / 560	1:35:46 / 544
537	797	MARZETZ Michał	Chorzów	POL		91 M20/115	M / 488	01:57:37	05.34	+0:50:19	0:17:45 / 535	0:37:42 / 487	0:54:28 / 477	1:15:30 / 478	1:33:41 / 488
538	790	FIJOLEK Stanisław	Sączów	POL		57 M50/37	M / 489	01:57:41	05.34	+0:50:23	0:19:19 / 689	0:41:35 / 669	0:59:05 / 626	1:20:20 / 606	1:37:14 / 576
539	466	MAZUR Patrycja	Katowice	POL		79 K30/25	K / 50	01:57:42	05.34	+0:50:23	0:19:19 / 690	0:41:36 / 671	0:59:05 / 625	1:20:20 / 605	1:37:14 / 574
540	337	KAZIENKO Monika	Boruszowice	POL	Kazienko /	89 K20/14	K / 51	2Ser/45 01:57:52	05.35	+0:50:34	0:17:33 / 510	0:38:05 / 502	0:55:17 / 505	1:16:56 / 527	1:35:10 / 526
541	338	KAZIENKO Wojciech	Boruszowice	POL	Kazienko /	83 M30/212	M / 490	2Ser/46 01:57:55	05.35	+0:50:36	0:17:35 / 517	0:38:08 / 504	0:55:19 / 506	1:16:57 / 529	1:35:11 / 528
542	164	CZERKIES Arkadiusz	Knurów	POL	Brak	82 M30/213	M / 491	01:58:01	05.35	+0:50:43	0:16:40 / 404	0:36:26 / 401	0:53:30 / 438	1:15:19 / 476	1:34:09 / 499
543	140	MROZEK Maciej	Łuków Śląski	POL	Uniprogram	78 M30/214	M / 492	01:58:03	05.35	+0:50:44	0:19:26 / 694	0:41:35 / 670	0:59:06 / 630	1:19:53 / 589	1:36:35 / 558
544	634	MARYŃCZAK Marcin	Żory	POL		80 M30/215	M / 493	01:58:05	05.35	+0:50:47	0:18:50 / 647	0:40:19 / 613	0:57:55 / 585	1:19:22 / 576	1:36:50 / 565
545	117	MAREK-WRÓBEL Edyta	Rybnik	POL		57 K50/3	K / 52	01:58:06	05.35	+0:50:47	0:17:42 / 528	0:38:48 / 535	0:56:09 / 535	1:17:40 / 546	1:35:38 / 540
546	326	KLAWENDER Ryszard	Gliwice	POL	Niezrzeszony	59 M50/38	M / 494	01:58:14	05.36	+0:50:55	0:18:48 / 643	0:40:20 / 614	0:57:53 / 583	1:19:27 / 579	1:36:53 / 567
547	533	WOŁCZYK Aldona	Wieszowa	POL		87 K20/15	K / 53	01:58:14	05.36	+0:50:55	0:19:12 / 676	0:40:28 / 626	0:58:01 / 590	1:19:33 / 583	1:36:58 / 568
548	408	SURMAN Grzegorz	Rybnik	POL		86 M20/116	M / 495	01:58:17	05.36	+0:50:59	0:18:25 / 606	0:40:01 / 588	0:58:09 / 600	1:19:24 / 577	1:37:24 / 579
549	687	ALEJSKI Adam	Rybnik	POL	-	85 M20/117	M / 496	01:58:18	05.36	+0:51:00	0:18:26 / 610	0:40:02 / 591	0:58:10 / 602	1:19:24 / 578	1:37:25 / 580
550	450	NIEZGODA Ireneusz	Chorzów	POL		66 M40/123	M / 497	01:58:24	05.36	+0:51:05	0:17:28 / 501	0:38:12 / 506	0:55:31 / 510	1:17:05 / 534	1:36:02 / 548
551	183	STELMASIŃSKI Michał	Kraków	POL	Świński Trucht Dąbie	80 M30/216	M / 498	01:58:25	05.36	+0:51:06	0:16:06 / 344	0:35:39 / 359	0:51:42 / 363	1:11:58 / 377	1:32:29 / 462
552	272	SZYMOSZEK Wojciech	Przyszwice	POL		85 M20/118	M / 499	01:58:27	05.36	+0:51:08	0:18:27 / 613	0:41:02 / 651	0:59:21 / 644	1:20:12 / 598	1:37:44 / 585
553	863	KNURA Aleksander	Polomia	POL	Klub Wysokogórski Jastrzębie - Zdrój	82 M30/217	M / 500	01:58:31	05.37	+0:51:12	0:17:04 / 464	0:37:42 / 486	0:54:53 / 493	1:17:06 / 535	1:35:45 / 543
554	121	DUDA Leszek	Rybnik	POL	Niezrzeszony	80 M30/218	M / 501	01:58:34	05.37	+0:51:15	0:17:18 / 483	0:37:44 / 488	0:54:51 / 490	1:16:21 / 504	1:35:00 / 521
555	99	WERNIK Katarzyna	Wodzisław Śląski	POL	Wernik / Forma Wodzisław/drużyna Szpiku	70 K40/11	K / 54	2Ser/47 01:58:41	05.37	+0:51:22	0:18:00 / 560	0:39:03 / 547	0:56:34 / 551	1:18:15 / 558	1:36:14 / 551
556	241	ANGRY Arkadiusz	Kluczbork	POL		79 M30/219	M / 502	01:58:42	05.37	+0:51:23	0:18:15 / 593	0:40:27 / 623	0:58:13 / 603	1:20:00 / 592	1:37:38 / 583
557	558	IGNAC Paweł	Opole	POL		86 M20/119	M / 503	01:58:52	05.38	+0:51:34	0:16:56 / 439	0:36:08 / 392	0:52:06 / 379	1:14:54 / 460	1:34:25 / 504
558	611	BOGUSZ Łukasz	Bielsko - Biała	POL		73 M40/124	M / 504	01:58:54	05.38	+0:51:36	0:17:44 / 533	0:38:57 / 541	0:56:15 / 541	1:17:49 / 550	1:35:50 / 546
559	203	MORAWIEC Andrzej	Ciochowice	POL	Ciochowice -gmina Toszek	74 M30/220	M / 505	01:59:00	05.38	+0:51:42	0:16:25 / 380	0:36:50 / 431	0:54:33 / 482	1:16:31 / 508	1:35:31 / 538
560	499	ŁATUSZYŃSKI Michał	Rybnik	POL		81 M30/221	M / 506	01:59:03	05.38	+0:51:44	0:20:33 / 736	0:42:58 / 696	0:59:47 / 659	1:20:14 / 600	1:37:08 / 571
561	885	BARAN Adam	Strzyżów	POL		46 M60/5	M / 507	01:59:14	05.39	+0:51:55	0:16:03 / 338	0:36:47 / 427	0:54:11 / 463	1:17:04 / 533	1:35:48 / 545
562	380	SIERADZ Marcin	Częstochowa	POL	Zabiegani Częstochowa	82 M30/222	M / 508	01:59:15	05.39	+0:51:57	0:19:12 / 675	0:42:33 / 685	1:01:29 / 685	1:23:37 / 666	1:39:46 / 617
563	713	KĘDZIERSKI Zenon	Strzelce Op.	POL	Gmina Strzelce Op.	51 M60/6	M / 509	01:59:19	05.39	+0:52:01	0:17:45 / 536	0:38:44 / 533	0:56:11 / 539	1:18:18 / 561	1:36:46 / 563
564	610	BIERZA Agnieszka	Rybnik	POL		79 K30/26	K / 55	01:59:23	05.39	+0:52:04	0:18:22 / 599	0:39:46 / 571	0:57:19 / 566	1:18:56 / 570	1:37:16 / 577
565	620	HAWELKA-KUCHARCZYK Joanna	Rybnik	POL		75 K30/27	K / 56	01:59:24	05.39	+0:52:05	0:18:22 / 598	0:39:47 / 575	0:57:20 / 567	1:18:56 / 571	1:37:14 / 575
566	569	KUFEL Jacek	Żory	POL	Hrmax Żory	77 M30/223	M / 510	01:59:24	05.39	+0:52:05	0:18:41 / 636	0:40:55 / 646	0:58:42 / 618	1:20:25 / 610	1:38:15 / 590

# Klasyfikacja wg czasów netto (poza 50-cioma pierwszymi na mecie).

Msc Rank	Nr Bib	Nazwisko i imię Name	Miejscowość City	Kraj Nat.	Druż / Klub Team / Club	R-k YoB	Klasyfikacje Ranks	Czas Time	Tempo m/km	diff Net	Check points				
567	514	BIERNAT Adam	Gliwice	POL		74 M30/224	M / 511	01:59:26	05.39	+0:52:08	0:17:32 / 507	0:38:10 / 505	0:55:33 / 514	1:17:13 / 537	1:35:39 / 541
568	10	NIEDZIAŁKOWSKI Wojciech		POL	Wirtuosi Badmintona	62 M50/39	M / 512	01:59:38	05.40	+0:52:19	0:15:52 / 319	0:36:12 / 397	0:55:06 / 503	1:17:14 / 538	1:37:03 / 569
569	896	PĘCZEK Eugeniusz	Rybnik	POL	Oby Niejebalożabami	75 M30/225	M / 513	01:59:39	05.40	+0:52:21	0:18:50 / 645	0:39:28 / 558	0:56:24 / 549	1:17:41 / 547	1:36:03 / 549
570	477	STUŁA Bartłomiej	Katowice	POL		79 M30/226	M / 514	01:59:47	05.40	+0:52:29	0:18:38 / 631	0:40:11 / 605	0:57:59 / 588	1:19:51 / 588	1:37:46 / 586
571	155	SZOSTAKOWSKI Zbigniew	Radlin	POL	Niezrzeszony	59 M50/40	M / 515	01:59:50	05.40	+0:52:32	0:19:28 / 696	0:41:35 / 668	0:59:10 / 638	1:20:18 / 603	1:38:02 / 589
572	420	PYREK Barbara	Rybnik	POL	-	89 K20/16	K / 57	01:59:51	05.40	+0:52:32	0:19:05 / 668	0:40:58 / 649	0:59:14 / 641	1:20:52 / 620	1:38:27 / 591
573	375	ZAJĄC Paweł	Gliwice	POL		81 M30/227	M / 516	01:59:52	05.40	+0:52:34	0:18:52 / 652	0:40:48 / 642	0:58:33 / 610	1:19:44 / 585	1:39:14 / 604
574	135	CZECH Andrzej	Kuźnia Raciborska	POL	Www.czytam.net / Www.nowoczesna-rehabilitacja.com	80 M30/228	M / 517	02:00:02	05.41	+0:52:43	0:17:25 / 492	0:37:37 / 480	0:54:56 / 496	1:16:40 / 514	1:35:37 / 539
575	29	DZIKOWSKA Magdalena	Wrocław	POL	Rozczarowana Wrocławiem	75 K30/28	K / 58	02:00:04	05.41	+0:52:46	0:18:27 / 611	0:39:57 / 584	0:57:11 / 564	1:18:45 / 569	1:36:47 / 564
576	138	CIĘŻKOWSKA Katarzyna	Wrocław	POL		81 K30/29	K / 59	02:00:06	05.41	+0:52:48	0:18:27 / 612	0:40:02 / 592	0:57:51 / 582	1:19:29 / 580	1:37:41 / 584
577	595	STREMPPEL Bogusław	Dankowice	POL		66 M40/125	M / 518	02:00:10	05.41	+0:52:51	0:18:54 / 653	0:41:42 / 674	1:00:08 / 667	1:22:17 / 643	1:39:42 / 614
578	536	BAGIŃSKI Michał	Knurów	POL	M&m	84 M20/120	M / 519	02:00:11	05.41	+0:52:53	0:15:14 / 237	0:35:05 / 331	0:52:24 / 388	1:14:45 / 452	1:34:47 / 514
579	207	CIESIELSKI Dariusz	Kietrz	POL	Kietrzańskie Stowarzyszenie Kulturalno S	69 M40/126	M / 520	02:00:23	05.42	+0:53:04	0:18:11 / 580	0:39:03 / 545	0:55:58 / 533	1:16:50 / 522	1:34:59 / 519
580	853	DWORACZEK Mateusz	Rybnik	POL		86 M20/121	M / 521	02:00:24	05.42	+0:53:06	0:16:15 / 364	0:37:45 / 489	0:55:05 / 502	1:16:39 / 513	1:35:25 / 536
581	45	ROŻEK Jacek	Rybnik	POL	Truchtem Po Ochajo	80 M30/229	M / 522	02:00:32	05.42	+0:53:14	0:18:10 / 578	0:39:49 / 576	0:58:09 / 601	1:20:34 / 616	1:39:45 / 616
582	279	BEDNAREK Jarosław	Pszczyna	POL		78 M30/230	M / 523	02:00:32	05.42	+0:53:14	0:18:09 / 574	0:40:02 / 589	0:57:50 / 580	1:19:10 / 574	1:37:33 / 581
583	83	JĘDRYCHA Artur	Dąbrowa Górnicza	POL		75 M30/231	M / 524	02:00:38	05.43	+0:53:20	0:17:58 / 556	0:39:40 / 566	0:58:00 / 589	1:20:32 / 613	1:39:16 / 605
584	481	BIAŁACH Jakub	Dąbrowa Górnicza	POL	Crazy Guides	84 M20/122	M / 525	02:00:42	05.43	+0:53:23	0:18:45 / 638	0:40:02 / 590	0:57:45 / 577	1:19:30 / 581	1:37:50 / 588
585	163	SZENDZIELORZ Bogusław	Radlin	POL	Uniprogram	64 M40/127	M / 526	02:00:42	05.43	+0:53:24	0:19:29 / 697	0:41:34 / 667	0:59:11 / 640	1:20:29 / 612	1:38:37 / 592
586	628	KRAWCZYK Adrian	Częstochowa	POL		83 M30/232	M / 527	02:00:44	05.43	+0:53:26	0:19:02 / 664	0:40:34 / 629	0:59:05 / 627	1:20:19 / 604	1:39:20 / 607
587	659	MALICKI Andrzej	Częstochowa	POL	Polska Biega	75 M30/233	M / 528	02:00:51	05.43	+0:53:33	0:19:08 / 672	0:40:37 / 632	0:59:09 / 636	1:20:23 / 609	1:39:24 / 608
588	359	KOSEWSKI Marek	Sosnowiec	POL		62 M50/41	M / 529	02:00:53	05.43	+0:53:34	0:19:11 / 674	0:41:19 / 658	0:59:36 / 653	1:21:45 / 636	1:39:01 / 598
589	15	KALĘCKI Rafał		POL	Generali Polska	76 M30/234	M / 530	02:00:59	05.44	+0:53:40	0:19:18 / 687	0:41:51 / 679	1:00:31 / 672	1:22:46 / 649	1:40:45 / 631
590	527	PĘDOWSKA Bożena	Gliwice	POL	Pędowska I Denkowski / Indywidualnie	65 K40/12	K / 60	02:01:00	05.44	+0:53:41	0:18:12 / 586	0:40:05 / 597	0:58:15 / 604	1:20:22 / 607	1:38:44 / 594
591	884	WILCZEK Monika	Tarnowskie Góry	POL	-	89 K20/17	K / 61	02:01:02	05.44	+0:53:44	0:18:33 / 619	0:40:31 / 627	0:58:34 / 611	1:20:52 / 621	1:39:10 / 603
592	348	WILK Zygmunt	Ruda Śląska	POL		57 M50/42	M / 531	02:01:05	05.44	+0:53:47	0:19:13 / 678	0:42:34 / 687	1:01:28 / 683	1:23:48 / 668	1:41:15 / 638
593	847	DROŹDZIEL Wiesław	Żory	POL	Hrmax Żory	71 M40/128	M / 532	02:01:07	05.44	+0:53:48	0:15:41 / 293	0:36:07 / 390	0:53:43 / 444	1:16:44 / 518	1:36:10 / 550
594	411	APOSTOL Artur	Rybnik	POL	-	82 M30/235	M / 533	02:01:12	05.44	+0:53:54	0:15:12 / 233	0:34:21 / 289	0:51:39 / 361	1:14:56 / 461	1:35:15 / 529
595	360	LABUS Artur	Żernica	POL		81 M30/236	M / 534	02:01:14	05.44	+0:53:56	0:19:42 / 705	0:42:47 / 688	1:01:04 / 678	1:23:13 / 657	1:41:16 / 640
596	324	SZEPTUCH Jacek	Ornontowice	POL		74 M30/237	M / 535	02:01:34	05.45	+0:54:16	0:17:27 / 497	0:37:53 / 495	0:54:38 / 486	1:15:19 / 474	1:37:13 / 573
597	14	TOMASZKIEWICZ Jarosław		POL	Generali Polska	72 M40/129	M / 536	02:01:36	05.45	+0:54:18	0:19:18 / 688	0:41:51 / 680	1:00:31 / 673	1:22:46 / 648	1:40:45 / 630
598	274	SZYMURA Marek	Rybnik	POL	-	83 M30/238	M / 537	02:01:40	05.46	+0:54:21	0:16:53 / 432	0:36:52 / 432	0:53:52 / 451	1:16:12 / 495	1:36:40 / 560
599	160	ŚLIWIŃSKI Jakub	Rybnik	POL		94 M20/123	M / 538	02:01:41	05.46	+0:54:23	0:19:15 / 682	0:41:14 / 656	0:58:21 / 607	1:19:45 / 586	1:36:45 / 562
600	153	MARDZYŃSKI Dariusz	Gilowice	POL	Mardzynscy / Niezrzeszony	64 M40/130	M / 539	02:01:51	05.46	+0:54:32	0:17:58 / 557	0:39:17 / 549	0:56:40 / 552	1:18:30 / 566	1:37:34 / 582
601	268	SURMACKI Robert	Częstochowa	POL	Niezrzeszony	68 M40/131	M / 540	02:01:51	05.46	+0:54:33	0:17:30 / 504	0:37:24 / 468	0:54:36 / 484	1:15:38 / 485	1:36:20 / 553
602	888	RUP Radosław	Katowice	POL	MaratonyPolskie.pl Team	77 M30/239	M / 541	02:01:56	05.46	+0:54:38	0:18:13 / 590	0:39:46 / 570	0:57:57 / 587	1:20:04 / 595	1:38:47 / 595
603	504	PLUTA Adam	Rybnik	POL	-	80 M30/240	M / 542	02:02:01	05.47	+0:54:42	0:16:06 / 342	0:36:08 / 391	0:52:54 / 410	1:16:01 / 491	1:37:04 / 570
604	835	ŁYCZKO Janusz	Bielsko-biała	POL	Niezrzeszony	66 M40/132	M / 543	02:02:04	05.47	+0:54:46	0:19:14 / 680	0:41:49 / 678	0:59:48 / 662	1:21:57 / 639	1:39:44 / 615



# Klasyfikacja wg czasów netto (poza 50-cioma pierwszymi na mecie).

Msc Rank	Nr Bib	Nazwisko i imię Name	Miejscowość City	Kraj Nat.	Druż / Klub Team / Club	R-k YoB	Klasyfikacje Ranks	Czas Time	Tempo m/km	diff Net	Check points				
605	322	NOWAK Bartosz	Gostyń	POL		76 M30/241	M / 544	02:02:16	05.47	+0:54:57	0:17:03 / 459	0:37:00 / 444	0:53:57 / 455	1:16:23 / 505	1:37:13 / 572
606	764	MUSZCZAK Grzegorz	Bytom	POL	Landela Team	80 M30/242	M / 545	02:02:34	05.48	+0:55:15	0:19:15 / 681	0:41:29 / 665	0:59:30 / 650	1:21:02 / 625	1:39:48 / 618
607	639	SMUDA Andrzej	Gliwice	POL		76 M30/243	M / 546	02:02:43	05.49	+0:55:24	0:18:38 / 629	0:40:51 / 643	0:59:44 / 658	1:23:20 / 659	1:41:37 / 643
608	162	KOTAJNY Oriana	Rybnik	POL		84 K20/18	K / 62	02:02:57	05.49	+0:55:38	0:15:43 / 299	0:36:03 / 385	0:53:25 / 433	1:15:36 / 483	1:35:57 / 547
609	648	DUDEK Jan	Tarnowskie Gory	POL		50 M60/7	M / 547	02:03:00	05.49	+0:55:41	0:18:46 / 640	0:40:47 / 641	0:58:59 / 624	1:21:24 / 630	1:40:17 / 622
610	346	SZPINDA Robert	Będzin	POL	Poczta Polska Sa	77 M30/244	M / 548	02:03:00	05.49	+0:55:42	0:18:01 / 561	0:40:07 / 602	0:58:20 / 605	1:20:49 / 618	1:40:28 / 626
611	717	WRÓBEL Marek	Katowice	POL		62 M50/43	M / 549	02:03:03	05.49	+0:55:45	0:18:04 / 569	0:39:33 / 564	0:57:50 / 581	1:20:22 / 608	1:40:26 / 625
612	459	DORCZAK Jarosław	Zabrze	POL	Truchtem Po Ochajo	79 M30/245	M / 550	02:03:15	05.50	+0:55:57	0:18:12 / 585	0:39:55 / 581	0:58:08 / 597	1:20:33 / 614	1:39:48 / 619
613	391	MAŁACHOWSKI Aurelian	Siemianowice Śl	POL		77 M30/246	M / 551	02:03:18	05.50	+0:56:00	0:18:26 / 609	0:39:47 / 573	0:58:07 / 595	1:19:56 / 591	1:39:20 / 606
614	257	KORZUSZNIK Piotr	Czerwionka	POL	Luxtorpeda Czerwionka	56 M50/44	M / 552	02:03:18	05.50	+0:56:00	0:16:47 / 418	0:37:57 / 499	0:55:57 / 532	1:19:06 / 573	1:38:49 / 596
615	88	WAJDA Aleksandra	Ormontowice	POL	Wajda / Bbl Mikołów	86 K20/19	K / 63	2Ser/50 02:03:26	05.51	+0:56:07	0:18:51 / 650	0:40:23 / 618	0:58:27 / 609	1:20:50 / 619	1:40:49 / 634
616	389	MAGALSKA Anna	Chorzów	POL	Biegamynaslasku.pl	81 K30/30	K / 64	02:03:28	05.51	+0:56:09	0:17:06 / 466	0:39:30 / 559	0:58:09 / 599	1:21:11 / 628	1:40:05 / 621
617	367	WOLNY Bolesław	Żernica	POL		47 M60/8	M / 553	02:03:49	05.52	+0:56:31	0:18:55 / 657	0:40:40 / 635	0:59:06 / 628	1:21:36 / 631	1:40:45 / 629
618	674	SZYMURA Aleksandra	Rybnik	POL		75 K30/31	K / 65	02:04:03	05.52	+0:56:45	0:18:55 / 658	0:41:11 / 654	0:59:36 / 652	1:22:19 / 644	1:41:01 / 635
619	779	BASIAGA Jolanta	Piekary Śląskie	POL	Runbasiagarun	66 K40/13	K / 66	02:04:04	05.52	+0:56:46	0:18:12 / 583	0:39:50 / 577	0:57:49 / 579	1:20:26 / 611	1:39:33 / 612
620	439	PRZEŚLICA Jan	Gliwice	POL		47 M60/9	M / 554	02:04:10	05.53	+0:56:51	0:18:19 / 596	0:39:56 / 582	0:57:41 / 572	1:20:01 / 593	1:39:25 / 609
621	720	PYTLIK Mirosław	Czernica	POL		79 M30/247	M / 555	02:04:17	05.53	+0:56:58	0:21:09 / 744	0:45:25 / 741	1:05:17 / 731	1:29:15 / 718	1:44:04 / 668
622	122	TREŃOWSKI Mariusz	Rybnik	POL		85 M20/124	M / 556	02:04:21	05.53	+0:57:03	0:19:55 / 712	0:43:02 / 703	1:02:01 / 692	1:24:26 / 675	1:43:40 / 662
623	632	MACHNIK Artur	Rybnik	POL		85 M20/125	M / 557	02:04:21	05.53	+0:57:02	0:16:35 / 396	0:38:41 / 532	0:57:01 / 560	1:19:55 / 590	1:39:32 / 610
624	796	MAJCHRZAK Adam	Racibórz	POL		76 M30/248	M / 558	02:04:22	05.53	+0:57:03	0:17:43 / 530	0:38:39 / 529	0:56:09 / 536	1:18:26 / 563	1:37:48 / 587
625	503	NOWAKOWSKI Marek	Nieborowice	POL	Foster Wheeler	70 M40/133	M / 559	02:04:22	05.53	+0:57:03	0:19:08 / 670	0:40:58 / 648	0:59:22 / 645	1:21:19 / 629	1:40:38 / 627
626	570	KUPIDŁO Joanna	Tarnowskie Góry	POL		83 K30/32	K / 67	02:04:34	05.54	+0:57:15	0:18:35 / 621	0:40:54 / 645	0:59:39 / 655	1:22:14 / 641	1:41:24 / 642
627	579	MIGON-WIRSKA Anna	Strzelce Opolskie	POL	Wirscy / Osir Strzelce Opolskie	81 K30/33	K / 68	2Ser/51 02:04:54	05.55	+0:57:35	0:18:31 / 618	0:40:15 / 608	0:58:05 / 592	1:20:52 / 622	1:40:22 / 624
628	532	WALCZAK Mateusz	Rybnik	POL		82 M30/249	M / 560	02:05:05	05.55	+0:57:46	0:17:12 / 475	0:38:19 / 513	0:56:40 / 553	1:19:13 / 575	1:39:36 / 613
629	261	PAWŁOWSKI Marek	Kotulini	POL		60 M50/45	M / 561	02:05:08	05.55	+0:57:49	0:18:50 / 646	0:40:41 / 636	0:59:28 / 648	1:21:54 / 638	1:41:18 / 641
630	837	NIEURZYŁA Grzegorz	Ustroń	POL	Ustroń Mountain Team	71 M40/134	M / 562	02:05:16	05.56	+0:57:57	0:19:00 / 662	0:42:24 / 684	1:01:46 / 686	1:25:30 / 689	1:43:37 / 661
631	394	WIŚNIEWSKI Sławomir	Szczerbice	POL	Szczerbice - Crazy	70 M40/135	M / 563	02:05:20	05.56	+0:58:02	0:16:52 / 430	0:37:19 / 462	0:54:19 / 472	1:16:23 / 506	1:37:24 / 578
632	502	MOSKWA Mariusz	Rybnik	POL		61 M50/46	M / 564	02:05:32	05.57	+0:58:13	0:18:36 / 624	0:40:17 / 610	0:58:36 / 612	1:20:55 / 623	1:40:20 / 623
633	196	WRÓBEL Jan	Mikołów	POL	/ Bbl Mikołów	81 M30/250	M / 565	02:05:34	05.57	+0:58:16	0:18:50 / 648	0:40:20 / 615	0:57:56 / 586	1:20:45 / 617	1:40:49 / 633
634	306	PACHUCKI Mirek	Ruda Śląska	POL	Supermaraton Kalisz	73 M40/136	M / 566	02:05:40	05.57	+0:58:22	0:18:25 / 603	0:40:44 / 639	0:59:25 / 646	1:21:44 / 635	1:40:46 / 632
635	462	KOWALSKI Michał	Cieślin	POL	Perfect E-line Team	86 M20/126	M / 567	02:05:43	05.57	+0:58:25	0:19:48 / 708	0:42:57 / 694	1:02:01 / 691	1:25:07 / 682	1:44:03 / 667
636	496	KOWALSKI Rafał	Cieślin	POL	Perfect E-line Team	79 M30/251	M / 568	02:05:44	05.57	+0:58:25	0:19:49 / 709	0:42:58 / 695	1:02:01 / 694	1:25:08 / 684	1:44:04 / 669
637	318	OLEJNIK Grzegorz	Czekanów	POL		69 M40/137	M / 569	02:05:45	05.57	+0:58:26	0:17:55 / 550	0:38:59 / 542	0:56:51 / 557	1:19:32 / 582	1:39:33 / 611
638	50	WRÓBEL Agnieszka	Żory	POL	Hrmax Żory	87 K20/20	K / 69	02:05:48	05.57	+0:58:30	0:17:33 / 509	0:39:30 / 560	0:57:24 / 568	1:20:06 / 597	1:40:00 / 620
639	778	GALICZAK Anna	Przystajń	POL	Ngb Klobuck	84 K20/21	K / 70	02:06:04	05.58	+0:58:45	0:17:57 / 554	0:40:13 / 606	0:59:09 / 633	1:22:40 / 647	1:41:48 / 646
640	520	JÓSKOWSKI Rafał	Ruda Śląska	POL	Jóskowscy / Aledom Nieruchomości	76 M30/252	M / 570	2Ser/52 02:06:13	05.58	+0:58:55	0:15:19 / 253	0:34:16 / 284	1:05:12 / 730	1:27:02 / 697	1:44:40 / 679
641	233	SZCZYPKA Marianna	Pstrążna	POL		71 K40/14	K / 71	02:06:25	05.59	+0:59:06	0:18:40 / 634	0:40:38 / 634	0:59:28 / 649	1:23:01 / 654	1:42:32 / 651
642	37	BARTYZEL Przemysław	Gracze	POL	Monar Gracze	83 M30/253	M / 571	02:06:31	05.59	+0:59:13	0:20:16 / 719	0:44:13 / 721	1:04:38 / 721	1:29:40 / 726	1:45:01 / 683
643	343	PALKA Adam	Siemianowice	POL		70 M40/138	M / 572	02:06:35	06.00	+0:59:16	0:18:25 / 604	0:39:58 / 585	0:58:43 / 619	1:22:02 / 640	1:42:05 / 647

# Klasyfikacja wg czasów netto (poza 50-cioma pierwszymi na mecie).

Msc Rank	Nr Bib	Nazwisko i imię Name	Miejscowość City	Kraj Nat.	Druż / Klub Team / Club	R-k YoB	Klasyfikacje Ranks	Czas Time	Tempo m/km	diff Net	Check points				
644	109	STABLA Katarzyna	Stanowice	POL	Luxtorpeda Czerwonka	75	K30/34 K / 72	02:06:39	06.00	+0:59:20	0:18:14 / 591	0:40:26 / 621	0:59:26 / 647	1:23:24 / 662	1:42:55 / 655
645	179	ZASADA-MADAJ Karolina	Rybnik	POL	Madaj / Silesian Husky	83	K30/35 K / 73	2Ser/53 02:06:43	06.00	+0:59:25	0:18:07 / 572	0:40:23 / 619	0:58:59 / 623	1:22:26 / 646	1:42:20 / 648
646	72	KUCYNIAK Malgorzata	Rybnik	POL	-	83	K30/36 K / 74	02:06:45	06.00	+0:59:26	0:18:06 / 571	0:40:05 / 598	0:58:06 / 593	1:20:55 / 624	1:41:11 / 637
647	199	KARKOS Magdalena	Warszawa	POL		89	K20/22 K / 75	02:06:58	06.01	+0:59:40	0:19:18 / 686	0:41:39 / 672	0:59:43 / 657	1:21:42 / 633	1:40:42 / 628
648	547	CZECH Damian	Bielsko-biała	POL	2b	86	M20/127 M / 573	02:07:09	06.01	+0:59:51	0:18:34 / 620	0:41:00 / 650	0:59:30 / 651	1:22:47 / 650	1:42:33 / 652
649	882	ZIENTEK Michał	Rybnik	POL		77	M30/254 M / 574	02:07:19	06.02	+1:00:01	0:18:41 / 635	0:41:02 / 652	0:59:19 / 643	1:21:39 / 632	1:41:02 / 636
650	765	PAWELEK Ireneusz	Syrnia	POL	Leon Internet	75	M30/255 M / 575	02:07:19	06.02	+1:00:01	0:19:49 / 710	0:43:26 / 708	1:02:42 / 700	1:25:56 / 691	1:44:58 / 681
651	479	ŚCIBICH Mariusz	Będzin	POL		73	M40/139 M / 576	02:07:21	06.02	+1:00:02	0:18:40 / 633	0:40:22 / 617	0:58:38 / 614	1:21:42 / 634	1:41:46 / 644
652	506	STOKŁOSA Grzegorz	Studzionka	POL	Running Studzionka Team	87	M20/128 M / 577	02:07:22	06.02	+1:00:04	0:18:10 / 575	0:40:07 / 603	0:58:27 / 608	1:21:03 / 626	1:41:48 / 645
653	510	WARKOCZ Marcin	Siemianowice	POL		82	M30/256 M / 578	02:07:23	06.02	+1:00:04	0:18:13 / 589	0:40:05 / 599	0:58:53 / 621	1:22:24 / 645	1:42:24 / 649
654	208	JUCHA Jacek	Goczałkowice	POL	Jucha / Ca Broker Tychy	72	M40/140 M / 579	2Ser/54 02:07:24	06.02	+1:00:05	0:19:36 / 700	0:42:59 / 699	1:01:54 / 688	1:25:07 / 683	1:44:19 / 675
655	686	KOST Aleksandra	Studzionka	POL		87	K20/23 K / 76	02:07:25	06.02	+1:00:06	0:19:36 / 701	0:42:59 / 700	1:01:54 / 689	1:25:17 / 685	1:44:20 / 676
656	461	JAKBIK Aleksandra	Katowice	POL		83	K30/37 K / 77	02:07:25	06.02	+1:00:06	0:18:36 / 625	0:41:02 / 653	1:00:04 / 665	1:23:37 / 665	1:43:28 / 659
657	206	BUGAJSKA-JUCHA Renata	Goczałkowice	POL	Jucha / Ca Broker Tychy	72	K40/15 K / 78	2Ser/55 02:07:26	06.02	+1:00:07	0:19:38 / 704	0:43:01 / 702	1:01:56 / 690	1:25:19 / 687	1:44:20 / 677
658	733	JURASZEK Antoni	Węgierska Górka	POL	Ks Halny Węgierska Górka	56	M50/47 M / 580	02:07:40	06.03	+1:00:22	0:18:46 / 639	0:41:40 / 673	1:00:43 / 674	1:23:47 / 667	1:43:12 / 656
659	707	KOWALSKI Tomasz	Wodzisław Śląski	POL		83	M30/257 M / 581	02:07:47	06.03	+1:00:28	0:17:56 / 551	0:38:59 / 543	0:56:22 / 547	1:18:12 / 557	1:38:37 / 593
660	193	PUSTELNIK Dawid	Rybnik	POL		79	M30/258 M / 582	02:08:04	06.04	+1:00:45	0:16:16 / 365	0:35:50 / 370	0:52:36 / 395	1:16:59 / 531	1:38:56 / 597
661	751	WOJTYŁA Janusz	Bielsko-biała	POL		75	M30/259 M / 583	02:08:10	06.04	+1:00:51	0:19:06 / 669	0:43:01 / 701	1:01:50 / 687	1:24:47 / 678	1:44:02 / 666
662	368	WOLNY Rafał	Żernica	POL		73	M40/141 M / 584	02:08:29	06.05	+1:01:10	0:19:47 / 706	0:42:52 / 690	1:02:33 / 698	1:26:02 / 693	1:45:39 / 687
663	354	SADECKI Dawid	Wilcza	POL	Brak	79	M30/260 M / 585	02:08:29	06.05	+1:01:11	0:19:47 / 707	0:42:52 / 691	1:02:33 / 699	1:26:03 / 694	1:45:39 / 688
664	825	STELMACH Michał	Zabrze	POL	Future Processing Running Team 100 / Future Processing Running Team	89	M20/129 M / 586	02:08:40	06.05	+1:01:22	0:16:25 / 381	0:36:36 / 415	0:55:05 / 501	1:17:32 / 544	1:39:06 / 599
665	823	SITKO Filip	Katowice	POL	Future Processing Running Team 011 / Future Processing Running Team	87	M20/130 M / 587	szta/9 02:08:41	06.05	+1:01:23	0:15:15 / 242	0:34:28 / 295	0:52:49 / 408	1:16:19 / 501	1:39:08 / 601
666	815	MATERZOK Aleksandra	Racibórz	POL	Future Processing Running Team 000 / Future Processing Running Team	88	K20/24 K / 79	szta/10 02:08:41	06.06	+1:01:23	0:15:16 / 247	0:34:28 / 298	0:52:49 / 409	1:16:17 / 497	1:39:08 / 600
667	805	CIURA Łukasz	Myszków	POL	Future Processing Running Team 010 / Future Processing Running Team	89	M20/131 M / 588	szta/11 02:08:42	06.06	+1:01:23	0:14:41 / 183	0:34:27 / 294	0:54:00 / 459	1:16:18 / 500	1:39:09 / 602
668	758	JURKIEWICZ Łukasz	Kietrz	POL		81	M30/261 M / 589	02:08:53	06.06	+1:01:35	0:18:12 / 581	0:39:27 / 557	0:57:54 / 584	1:21:09 / 627	1:42:25 / 650
669	769	WROTNIEWSKA Malgorzata	Racibórz	POL		76	K30/38 K / 80	02:08:54	06.06	+1:01:35	0:20:16 / 720	0:43:56 / 716	1:03:28 / 707	1:27:14 / 703	1:46:54 / 695
670	537	BARTOSZ Sebastian	Katowice	POL		89	M20/132 M / 590	02:08:58	06.06	+1:01:40	0:20:17 / 722	0:44:13 / 722	1:03:41 / 710	1:27:11 / 700	1:46:47 / 693
671	350	ZUBCZYŃSKA Lucja	Radlin	POL	-	84	K20/25 K / 81	02:08:59	06.06	+1:01:41	0:20:28 / 730	0:44:21 / 726	1:04:29 / 720	1:27:35 / 708	1:45:53 / 690
672	550	DOMAGAŁA Adam	Katowice	POL	Politechnika Śląska	90	M20/133 M / 591	02:09:03	06.07	+1:01:44	0:19:05 / 667	0:41:28 / 663	1:00:18 / 669	1:22:51 / 653	1:42:39 / 654
673	379	MENDAK Jacek	Sosnowiec	POL		63	M50/48 M / 592	02:09:14	06.07	+1:01:55	0:19:08 / 671	0:41:18 / 657	0:59:37 / 654	1:22:15 / 642	1:42:35 / 653
674	485	DANIK Krzysztof	Opole	POL	Pge Feniks Opole	69	M40/142 M / 593	02:09:30	06.08	+1:02:11	0:19:10 / 673	0:41:46 / 676	1:00:58 / 677	1:24:33 / 676	1:44:58 / 680
675	217	GROBELNY Mariusz	Marklowice	POL	Forma Wodzisław Śląski	88	M20/134 M / 594	02:09:44	06.08	+1:02:26	0:17:28 / 502	0:39:57 / 583	0:58:42 / 617	1:23:23 / 661	1:43:50 / 664
676	745	NIEMCZYK Mariusz	Polomia	POL		88	M20/135 M / 595	02:10:08	06.10	+1:02:49	0:14:58 / 213	0:35:13 / 339	0:52:18 / 384	1:17:55 / 553	1:41:15 / 639
677	252	GRUSZKA Grzegorz	Rybnik	POL	Mado1.com.pl Rybnik	80	M30/262 M / 596	02:10:11	06.10	+1:02:52	0:18:42 / 637	0:41:22 / 661	1:00:25 / 671	1:24:02 / 672	1:45:06 / 684
678	243	BERNAT Krzysztof	Wodzisław Śląski	POL		69	M40/143 M / 597	02:10:13	06.10	+1:02:55	0:17:58 / 555	0:40:26 / 622	0:59:10 / 639	1:23:53 / 670	1:44:18 / 673















# Klasyfikacja wg czasów netto (poza 50-cioma pierwszymi na mecie).

Msc Rank	Nr Bib	Nazwisko i imię Name	Miejscowość City	Kraj Nat.	Druż / Klub Team / Club	R-k YoB	Klasyfikacje Ranks	Czas Time	Tempo m/km	diff Net	Check points					
679	617	FOREITER Barbara	Żory	POL		80 K30/39	K / 82	02:10:19	06.10	+1:03:00	0:20:29 / 732	0:43:49 / 711	1:03:35 / 709	1:27:24 / 706	1:47:31 / 699	
680	58	SIELSKA Joanna	Gliwice	POL	Sielscy /	75 K30/40	K / 83	2Ser/56 02:10:22	06.10	+1:03:04	0:16:32 / 392	0:37:30 / 473	0:56:15 / 540	1:20:34 / 615	1:43:15 / 658	
681	655	KRAWCZYK Kazimierz	Wilcza Góra	POL	Aviva Częstochowa	64 M40/144	M / 598	02:10:24	06.10	+1:03:05	0:17:02 / 457	0:39:33 / 563	0:58:41 / 616	1:23:01 / 655	1:43:13 / 657	
682	491	KISAŁA Aleksander	Strzelce Opolskie	POL	Amator	70 M40/145	M / 599	02:10:25	06.10	+1:03:07	0:21:10 / 745	0:45:13 / 738	1:04:18 / 717	1:28:25 / 713	1:47:40 / 702	
683	148	GÓRA Marek	Tarnowskie Góry	POL		67 M40/146	M / 600	02:10:32	06.11	+1:03:13	0:18:10 / 577	0:41:24 / 662	1:00:19 / 670	1:24:18 / 674	1:44:26 / 678	
684	35	NOWAK Joanna	Kraków	POL		85 K20/26	K / 84	02:10:42	06.11	+1:03:23	0:20:12 / 716	0:43:46 / 710	1:02:50 / 701	1:25:58 / 692	1:46:19 / 691	
685	864	KUREK Joanna	Bielsko-biała	POL		77 K30/41	K / 85	02:10:55	06.12	+1:03:36	0:20:15 / 718	0:43:56 / 714	1:03:28 / 706	1:27:14 / 701	1:47:01 / 696	
686	473	SKALSKI Michał	Ruda Śląska	POL		85 M20/136	M / 601	02:11:00	06.12	+1:03:41	0:20:31 / 735	0:45:05 / 735	1:04:54 / 727	1:28:32 / 714	1:47:57 / 704	
687	604	WOJCIECHOWSKA Ewa	Kraków	POL		88 K20/27	K / 86	02:11:31	06.14	+1:04:13	0:20:51 / 743	0:45:04 / 734	1:05:01 / 729	1:28:45 / 715	1:48:12 / 707	
688	3	CHOCZYŃSKI Paweł	Wadowice	POL	Choczyński / Team Nutrilite	85 M20/137	M / 602	2Ser/57 02:11:33	06.14	+1:04:15	0:20:47 / 740	0:43:06 / 705	1:01:12 / 679	1:23:15 / 658	1:43:41 / 663	
689	457	BRZOZA Wojciech	Rybnik	POL		64 M40/147	M / 603	02:11:34	06.14	+1:04:16	0:19:13 / 679	0:41:48 / 677	0:59:41 / 656	1:23:10 / 656	1:44:16 / 672	
690	80	FARON Janusz	Kraków	POL	Visegrad Maraton Rytro	65 M40/148	M / 604	02:11:54	06.15	+1:04:36	0:17:43 / 529	0:39:24 / 554	0:58:07 / 596	1:21:54 / 637	1:43:33 / 660	
691	454	SŁOWIKOWSKI Wiesław	Rybnik	POL	Bushi Rybnicki Klub Sportowy Karate Jiu	66 M40/149	M / 605	02:12:11	06.15	+1:04:53	0:19:02 / 665	0:41:45 / 675	1:00:13 / 668	1:24:11 / 673	1:44:59 / 682	
692	65	WOLIŃSKI Rafał	Pruszków	POL	Woliński-wróbel / Mmf	73 M40/150	M / 606	2Ser/58 02:12:14	06.16	+1:04:56	0:18:35 / 622	0:41:54 / 681	1:02:01 / 693	1:26:47 / 695	1:47:40 / 701	
693	841	PIKOŃ Krzysztof	Gliwice	POL	4pik	69 M40/151	M / 607	02:12:49	06.17	+1:05:31	0:17:08 / 470	0:39:42 / 569	0:58:56 / 622	1:22:48 / 651	1:44:00 / 665	
694	100	MADZIARA Aneta	Wieluń	POL		77 K30/42	K / 87	02:12:49	06.17	+1:05:31	0:17:39 / 524	0:40:06 / 601	0:59:09 / 635	1:23:31 / 664	1:44:11 / 671	
695	516	DADELA Antoni	Krzepice	POL	Ngb Kłobuck	52 M60/10	M / 608	02:12:51	06.17	+1:05:32	0:17:37 / 521	0:40:06 / 600	0:59:08 / 631	1:23:30 / 663	1:44:11 / 670	
696	568	KRUCZEK Monika	Dąbrowa Górnicza	POL	Pogoria Biega	73 K40/16	K / 88	02:13:02	06.18	+1:05:44	0:18:02 / 564	0:40:34 / 630	0:59:55 / 664	1:25:01 / 681	1:45:43 / 689	
697	435	URBAŃSKA Joanna	Katowice	POL		82 K30/43	K / 89	02:13:04	06.18	+1:05:45	0:19:26 / 695	0:42:58 / 697	1:02:29 / 697	1:27:17 / 704	1:47:54 / 703	
698	464	MAĆKOWSKI Andrzej	Zabrze	POL		72 M40/152	M / 609	02:13:40	06.20	+1:06:21	0:17:55 / 548	0:39:47 / 572	0:58:39 / 615	1:23:53 / 671	1:45:17 / 686	
699	832	GAWEL Jakub	Rybnik	POL	Lks Bogunice	88 M20/138	M / 610	02:14:02	06.21	+1:06:43	0:18:24 / 600	0:42:06 / 683	1:01:26 / 682	1:25:25 / 688	1:46:53 / 694	
700	702	FOJCIK Sylwia	Gaszowice	POL	Sbd Energetyk Rybnik	94 K20/28	K / 90	02:14:18	06.21	+1:07:00	0:19:25 / 692	0:42:48 / 689	1:02:18 / 695	1:27:18 / 705	1:48:57 / 711	
701	630	KUROWICZ Marcin	Gliwice	POL	Niezrzeszony	70 M40/153	M / 611	02:14:58	06.23	+1:07:40	0:18:04 / 568	0:40:15 / 609	0:58:44 / 620	1:22:50 / 652	1:45:07 / 685	
702	81	KORUS Marcin	Leszczyny	POL		80 M30/263	M / 612	02:15:01	06.24	+1:07:43	0:17:35 / 515	0:38:24 / 518	0:58:09 / 598	1:24:51 / 679	1:47:23 / 697	
703	366	ŚMICH Krzysztof	Częstochowa	POL	Niezrzeszony	60 M50/49	M / 613	02:15:24	06.25	+1:08:05	0:18:07 / 573	0:40:28 / 624	1:00:07 / 666	1:24:40 / 677	1:46:46 / 692	
704	564	KISIEL Dawid	Czenionka-leszcz	POL		84 M20/139	M / 614	02:15:26	06.25	+1:08:07	0:20:25 / 728	0:44:40 / 730	1:04:44 / 725	1:29:21 / 722	1:49:49 / 717	
705	171	ŁAPA Beata	Jastrzębie-zdrój	POL		73 K40/17	K / 91	02:15:50	06.26	+1:08:32	0:19:25 / 693	0:43:16 / 706	1:03:03 / 703	1:27:29 / 707	1:48:42 / 710	
706	358	WALTER Bartosz	Gliwice	POL	-	78 M30/264	M / 615	02:15:53	06.26	+1:08:34	0:18:28 / 614	0:42:05 / 682	1:02:20 / 696	1:27:02 / 698	1:49:31 / 714	
707	134	BEDNORZ Mikołaj	Radlin	POL	Team Nutrilite	91 M20/140	M / 616	02:16:00	06.26	+1:08:41	0:19:36 / 702	0:43:20 / 707	1:03:21 / 704	1:28:23 / 712	1:48:58 / 712	
708	678	FRANCUZ Paweł	Zabrze	POL		85 M20/141	M / 617	02:16:01	06.26	+1:08:42	0:16:40 / 405	0:39:47 / 574	0:59:50 / 663	1:24:56 / 680	1:48:07 / 706	
709	497	KUCZEWSKA Dorota	Katowice	POL	Niezrzeszony	70 K40/18	K / 92	02:16:27	06.28	+1:09:09	0:18:03 / 566	0:40:33 / 628	1:00:56 / 676	1:26:51 / 696	1:48:40 / 709	
710	382	TĘCZA Jakub	Częstochowa	POL	Zabiegani Częstochowa	84 M20/142	M / 618	02:16:28	06.28	+1:09:09	0:19:13 / 677	0:42:33 / 686	1:01:29 / 684	1:25:18 / 686	1:47:25 / 698	
711	458	DOBIES Iwona	Rybnik	POL		82 K30/44	K / 93	02:16:30	06.28	+1:09:12	0:20:27 / 729	0:44:19 / 725	1:04:28 / 719	1:28:59 / 716	1:50:10 / 718	
712	185	ZYGMUNT Kamil	Toporowice	POL	Grupa Biegowa Chtmo	88 M20/143	M / 619	02:16:31	06.28	+1:09:13	0:20:12 / 717	0:44:43 / 731	1:04:55 / 728	1:30:06 / 729	1:50:50 / 720	
713	538	BARTOSZEK Ewa	Górki Śląskie	POL		81 K30/45	K / 94	2Ser/59 02:16:39	06.28	+1:09:21	0:18:25 / 601	0:41:22 / 660	1:00:53 / 675	1:25:45 / 690	1:47:36 / 700	
714	710	GRANIECZNA Alicja	Czernica	POL	Graniczni /	78 K30/46	K / 95	2Ser/60 02:16:43	06.28	+1:09:24	0:21:12 / 747	0:45:28 / 743	1:05:19 / 734	1:29:40 / 724	1:50:59 / 722	
715	711	GRANIECZNY Marian	Czernica	POL	Graniczni /	78 M30/265	M / 620	2Ser/61 02:16:44	06.28	+1:09:25	0:21:12 / 746	0:45:26 / 742	1:05:19 / 733	1:29:40 / 725	1:51:01 / 723	
716	288	BERNAT Przemysław	Wodzisław Śląski	POL		94 M20/144	M / 621	02:16:48	06.29	+1:09:29	0:17:54 / 547	0:40:25 / 620	0:59:10 / 637	1:23:52 / 669	1:44:18 / 674	
717	300	GAZUR Iweta	Istebna	POL	Ustron Mountain Team	90 K20/29	K / 96	02:17:15	06.30	+1:09:57	0:20:00 / 713	0:43:55 / 713	1:03:47 / 713	1:28:22 / 711	1:49:40 / 715	

# Klasyfikacja wg czasów netto (poza 50-cioma pierwszymi na mecie).

Msc Rank	Nr Bib	Nazwisko i imię Name	Miejscowość City	Kraj Nat.	Druż / Klub Team / Club	R-k YoB	Klasyfikacje Ranks	Czas Time	Tempo m/km	diff Net	Check points				
718	298	CHLEBEK Łukasz	Ustroń	POL	Ustroń Mountain Team	88 M20/145	M / 622	02:17:18	06.30	+1:09:59	0:20:02 / 715	0:43:56 / 715	1:03:49 / 714	1:29:16 / 720	1:49:41 / 716
719	641	PRYMAS Marek	Będzin	POL	Pogoria Biega	63 M50/50	M / 623	02:17:23	06.30	+1:10:05	0:19:38 / 703	0:44:04 / 719	1:04:40 / 722	1:30:57 / 734	1:53:37 / 733
720	488	JASIŃSKA Barbara	Dąbrowa Górnicza	POL		84 K20/30	K / 97	02:17:32	06.31	+1:10:13	0:18:57 / 660	0:44:30 / 727	1:05:52 / 738	1:33:19 / 744	1:55:18 / 744
721	392	MATRAS Marcin	Rybnik	POL	Mbmprojekt.pl	81 M30/266	M / 624	02:18:01	06.32	+1:10:43	0:20:28 / 731	0:45:15 / 740	1:05:18 / 732	1:30:38 / 732	1:51:48 / 725
722	766	KAROLCZYK Mateusz	Bukowno	POL		88 M20/146	M / 625	02:18:06	06.32	+1:10:47	0:22:38 / 761	0:46:30 / 747	1:04:23 / 718	1:27:14 / 702	1:48:02 / 705
723	647	BUSZKA Paweł	Rybnik	POL		86 M20/147	M / 626	02:18:08	06.32	+1:10:49	0:16:35 / 395	0:39:37 / 565	1:04:17 / 716	1:29:11 / 717	1:51:57 / 727
724	210	MADEJ Józef	Oświęcim	POL	Zadzyszka Oświęcim	51 M60/11	M / 627	02:18:18	06.33	+1:11:00	0:19:17 / 684	0:43:04 / 704	1:03:46 / 712	1:30:27 / 730	1:53:21 / 731
725	836	MICHALIK Sylwia	Katowice	POL		83 K30/47	K / 98	02:18:23	06.33	+1:11:04	0:17:54 / 546	0:40:38 / 633	1:01:15 / 680	1:27:10 / 699	1:50:51 / 721
726	245	CEPIL Anna	Rybnik	POL	Cepil / Akmb Pędziwiatr Gliwice	71 K40/19	K / 99	2Ser/62 02:18:26	06.33	+1:11:07	0:22:06 / 755	0:47:21 / 752	1:08:26 / 752	1:33:48 / 748	1:54:08 / 736
727	246	CEPIL Marek	Rybnik	POL	Cepil / Akmb Pędziwiatr Gliwice	68 M40/154	M / 628	2Ser/63 02:18:27	06.33	+1:11:08	0:22:06 / 757	0:47:21 / 753	1:08:26 / 750	1:33:49 / 749	1:54:08 / 737
728	137	GLOMBIK Krzysztof	Książenice	POL	Niezrzeszony	64 M40/155	M / 629	02:18:29	06.33	+1:11:11	0:20:21 / 725	0:45:11 / 737	1:06:05 / 741	1:31:21 / 735	1:52:52 / 730
729	854	EKIERT Katarzyna	Racibórz	POL		88 K20/31	K / 100	02:18:54	06.35	+1:11:36	0:18:57 / 659	0:43:29 / 709	1:03:31 / 708	1:29:16 / 721	1:51:12 / 724
730	600	WESOŁOWSKI Adam	Częstochowa	POL	Niezrzeszony	54 M50/51	M / 630	sza/12 02:18:57	06.35	+1:11:38	0:18:14 / 592	0:40:46 / 640	1:01:20 / 681	1:28:19 / 710	1:50:45 / 719
731	525	MATERLA Marek	Ślupsko	POL	Zryw Ślupsko	84 M20/148	M / 631	02:19:05	06.35	+1:11:47	0:18:39 / 632	0:40:52 / 644	0:59:47 / 660	1:23:21 / 660	1:48:40 / 708
732	296	STACHURSKA Anna	Katowice	POL	Stachurska I Rosiński Zadole Team /	93 K20/32	K / 101	2Ser/64 02:20:56	06.40	+1:13:37	0:22:06 / 756	0:48:45 / 758	1:09:52 / 758	1:35:25 / 754	1:56:08 / 748
733	39	KLIMCZAK Aleksander	Gracze	POL	Monar Gracze	84 M20/149	M / 632	02:20:56	06.40	+1:13:38	0:20:17 / 723	0:44:17 / 723	1:04:42 / 724	1:29:45 / 727	1:52:16 / 729
734	397	ŻYŁA Sabina	Katowice	POL	Żyła /	63 K50/4	K / 102	2Ser/65 02:21:00	06.41	+1:13:41	0:21:29 / 749	0:46:44 / 750	1:08:15 / 749	1:33:42 / 747	1:55:10 / 742
735	154	NOWOSAD Łukasz	Rybnik	POL		81 M30/267	M / 633	02:21:03	06.41	+1:13:44	0:19:24 / 691	0:42:53 / 693	1:03:27 / 705	1:29:49 / 728	1:53:25 / 732
736	603	WIRSKI Adam	Strzelce Opolskie	POL	Wirscy / Osir Strzelce Opolskie	78 M30/268	M / 634	2Ser/66 02:21:33	06.42	+1:14:15	0:20:19 / 724	0:45:01 / 732	1:05:25 / 735	1:31:26 / 736	1:53:38 / 734
737	626	KOWALCZYK-KUDZIARZ Marek	Rybnik	POL		74 M30/269	M / 635	02:21:44	06.43	+1:14:26	0:19:53 / 711	0:43:49 / 712	1:03:42 / 711	1:29:34 / 723	1:52:06 / 728
738	586	PARZYCH Maciej	Pisz	POL	Kuźnia Mocy	88 M20/150	M / 636	02:22:01	06.43	+1:14:42	0:21:58 / 754	0:47:50 / 754	1:08:05 / 748	1:33:15 / 743	1:55:27 / 746
739	897	KARWOT Arkadiusz	Jejkowice	POL	Obyniejebałożabami	74 M30/270	M / 637	02:22:19	06.44	+1:15:01	0:18:51 / 651	0:42:52 / 692	1:02:59 / 702	1:29:16 / 719	1:51:50 / 726
740	806	DENKOWSKI Wojciech	Gliwice	POL	Pędowska I Denkowski / -	63 M50/52	M / 638	2Ser/67 02:22:23	06.44	+1:15:04	0:20:49 / 742	0:46:10 / 745	1:07:10 / 746	1:32:55 / 742	1:54:49 / 739
741	118	WOJTEK Joanna	Jejkowice	POL	-	74 K30/48	K / 103	02:22:36	06.45	+1:15:17	0:20:16 / 721	0:44:37 / 729	1:04:40 / 723	1:30:33 / 731	1:53:42 / 735
742	1	PLACEK Sebastian	Woźniki	POL	Team Nutrilite	84 M20/151	M / 639	02:22:49	06.46	+1:15:30	0:20:48 / 741	0:44:08 / 720	1:03:57 / 715	1:27:45 / 709	1:49:25 / 713
743	852	CHOJECKA Marta	Wrocław	POL		79 K30/49	K / 104	02:22:50	06.46	+1:15:32	0:20:30 / 734	0:45:30 / 744	1:07:15 / 747	1:32:54 / 741	1:56:07 / 747
744	737	MULARCZYK Tomasz	Katowice	POL	Nawrot I Mularczyk / Pko Bp Sa	75 M30/271	M / 640	2Ser/68 02:23:38	06.48	+1:16:20	0:20:33 / 737	0:45:11 / 736	1:06:12 / 743	1:32:46 / 739	1:55:04 / 740
745	744	NAWROT Katarzyna	Katowice	POL	Nawrot I Mularczyk /	77 K30/50	K / 105	2Ser/69 02:23:41	06.48	+1:16:23	0:20:36 / 739	0:45:14 / 739	1:06:08 / 742	1:32:49 / 740	1:55:07 / 741
746	34	GAJ Marian	Wieluń	POL		57 M50/53	M / 641	02:24:47	06.51	+1:17:28	0:20:00 / 714	0:45:03 / 733	1:05:45 / 737	1:31:47 / 737	1:55:12 / 743
747	467	MIKETA Tomasz	Leszczyny	POL	Kuźnia Mocy	78 M30/272	M / 642	02:25:14	06.53	+1:17:55	0:22:41 / 762	0:48:07 / 756	1:09:11 / 756	1:35:11 / 752	1:57:25 / 751
748	605	WOŚ Katarzyna	Sosnowiec	POL	-	85 K20/33	K / 106	02:25:41	06.54	+1:18:22	0:18:59 / 661	0:44:32 / 728	1:05:54 / 739	1:33:20 / 745	1:55:19 / 745
749	63	RYĆ Jakub	Rybnik	POL	Team Nutrilite	85 M20/152	M / 643	02:25:41	06.54	+1:18:23	0:22:37 / 759	0:48:04 / 755	1:09:04 / 755	1:35:02 / 751	1:57:17 / 750
750	123	BEDNORZ Zofia	Radlin	POL	Team Nutrilite	57 K50/5	K / 107	02:27:53	07.00	+1:20:35	0:19:18 / 685	0:43:56 / 717	1:06:02 / 740	1:33:24 / 746	1:57:49 / 752
751	551	FILAK Grażyna	Krzepice	POL	Filak / Filak Team	71 K40/20	K / 108	2Ser/70 02:27:56	07.00	+1:20:37	0:20:29 / 733	0:46:39 / 749	1:08:26 / 751	1:35:51 / 756	1:59:20 / 753
752	840	PIKOŃ Andrzej	Gliwice	POL		66 M40/156	M / 644	02:28:22	07.01	+1:21:03	0:20:22 / 726	0:43:57 / 718	1:04:44 / 726	1:30:49 / 733	1:54:13 / 738
753	518	GZEL Jacek	Olkusz	POL		89 M20/153	M / 645	02:28:27	07.02	+1:21:08	0:22:38 / 760	0:46:37 / 748	1:06:52 / 745	1:31:59 / 738	1:56:10 / 749
754	741	ZICH Kamila	Rybnik	POL		94 K20/34	K / 109	02:28:49	07.03	+1:21:31	0:23:04 / 765	0:49:03 / 760	1:09:35 / 757	1:35:12 / 753	1:59:40 / 755
755	549	DE SAS TOPOLNICKI Michał	Rybnik	POL	Sbd Energetyk Rybnik	85 M20/154	M / 646	02:29:16	07.04	+1:21:57	0:17:15 / 480	0:38:38 / 527	1:06:32 / 744	1:35:46 / 755	2:00:10 / 756

# Klasyfikacja wg czasów netto (poza 50-cioma pierwszymi na mecie).

<i>Msc</i> <i>Rank</i>	<i>Nr</i> <i>Bib</i>	<i>Nazwisko i imię</i> <i>Name</i>	<i>Miejscowość</i> <i>City</i>	<i>Kraj</i> <i>Nat.</i>	<i>Druż / Klub</i> <i>Team / Club</i>	<i>R-k</i> <i>YoB</i>	<i>Klasyfikacje</i> <i>Ranks</i>	<i>Czas</i> <i>Time</i>	<i>Tempo</i> <i>m/km</i>	<i>diff</i> <i>Net</i>	<i>Check points</i>					
756	242	PASZKIEWICZ Grzegorz	Rybnik	 POL	Coffeina	82 M30/273	M / 647	02:30:47	07.08	+1:23:28	0:21:50 / 753	0:48:32 / 757	1:09:58 / 759	1:37:20 / 758	2:01:23 / 757	
757	866	LUBSZCZYK Monika	Rybnik	 POL	-	93 K20/35	K / 110	02:31:35	07.11	+1:24:16	0:21:29 / 748	0:47:01 / 751	1:08:57 / 754	1:37:03 / 757	2:01:33 / 758	
758	297	STELMACH - RACHWAŁ	Zabrze	 POL		80 K30/51	K / 111	02:31:36	07.11	+1:24:17	0:19:30 / 698	0:44:18 / 724	1:05:45 / 736	1:34:07 / 750	1:59:23 / 754	
		Katarzyna														
759	522	ŁEBKOWSKA-JÓSKOWSKA Renata	Ruda Śląska	 POL	Jóskowscy / Aledom Nieruchomości	76 K30/52	K / 112	2Ser/71 02:32:56	07.14	+1:25:37	0:20:23 / 727	0:46:23 / 746	1:08:50 / 753	1:38:23 / 759	2:02:30 / 759	
760	646	BOBER - OGON Betina	Siemianowice	 POL	Night Runners	88 K20/36	K / 113	02:33:48	07.17	+1:26:29	0:22:08 / 758	0:49:52 / 762	1:12:28 / 761	1:41:44 / 761	2:05:04 / 760	
761	748	STEFANIAK Justyna	Dąbrowa Górnicza	 POL	Pogoria Biega	77 K30/53	K / 114	02:36:14	07.24	+1:28:56	0:23:35 / 767	0:51:02 / 765	1:13:30 / 764	1:41:47 / 762	2:06:07 / 763	
762	418	MITURA-ZIELONKA Paweł	Rybnik	 POL	piem Projekt - Nie Biega A Chodzi	80 M30/274	M / 648	szta/13 02:36:23	07.24	+1:29:04	0:23:19 / 766	0:50:19 / 764	1:12:56 / 762	1:41:02 / 760	2:05:35 / 761	
763	131	SKOWROŃSKA Hanna	Szczerbice	 POL	Skowrońscy / Luxtorpeda Czerwionka	71 K40/21	K / 115	2Ser/72 02:37:50	07.28	+1:30:32	0:21:45 / 751	0:48:58 / 759	1:12:14 / 760	1:41:51 / 763	2:06:02 / 762	
764	125	KLEIN Ewa	Rybnik	 POL	Zse-u Rybnik	54 K50/6	K / 116	02:42:31	07.42	+1:35:13	0:23:03 / 764	0:51:57 / 767	1:15:14 / 765	1:45:45 / 765	2:10:58 / 765	
765	842	POLOK Maria	Rybnik	 POL	Team Nutrilite	58 K50/7	K / 117	02:43:56	07.46	+1:36:38	0:21:41 / 750	0:49:50 / 761	1:13:30 / 763	1:42:56 / 764	2:09:43 / 764	
766	813	LÖFFLER Piotr	Racibórz	 POL		48 M60/12	M / 649	02:48:15	07.58	+1:40:56	0:22:57 / 763	0:51:42 / 766	1:16:39 / 767	1:48:40 / 768	2:15:34 / 767	
767	144	PISKORSKI Maciej	Warszawa	 POL	Brak	78 M30/275	M / 650	02:49:44	08.02	+1:42:26	0:26:18 / 769	0:55:15 / 769	1:18:44 / 769	1:48:10 / 767	2:16:08 / 768	
768	742	ZUBA Iwona	Sosnowiec	 POL	Pogoria Biega	69 K40/22	K / 118	02:50:13	08.04	+1:42:54	0:23:35 / 768	0:52:21 / 768	1:16:05 / 766	1:46:26 / 766	2:13:47 / 766	
769	714	KUBOSZEK Justyna	Godziszka	 POL	Team Nutrilite	88 K20/37	K / 119	02:50:48	08.05	+1:43:30	0:21:45 / 752	0:50:16 / 763	1:16:45 / 768	1:50:55 / 769	2:18:54 / 769	